

Budget 2024

Einwohnergemeinde Büttikon



01.09.2023/jm

Inhaltsverzeichnis

Erläuterungen	3 – 22
Ergebnisse	23 – 28
Kennzahlen	29
Erfolgsrechnung, Funktionale Gliederung	30 - 49
Erfolgsrechnung, Artengliederung	50 - 54
Investitionsrechnung, Funktionale Gliederung	55 - 57
Investitionsrechnung, Artengliederung	58 - 59
Kreditkontrolle	60
Finanzpläne:	
Einwohnergemeinde	61 - 64
Wasserwerk	65 - 66
Abwasserbeseitigung	67 - 68
Elektrizitätswerk	69 - 70



Einwohnergemeinde Bütikon

ERLÄUTERUNGEN ZUM BUDGET 2024

A.) ALLGEMEINES

Das Budget 2024 wurde basierend auf einem Steuerfuss von 96 % erstellt. Das Gesamtergebnis der Einwohnergemeinde ohne Werke liegt bei einem Aufwandüberschuss von 184'950.

Aus der betrieblichen Tätigkeit der Gemeinde Bütikon resultiert ein negatives Ergebnis über CHF 196'630. Nach Berücksichtigung des Ergebnisses aus Finanzierung (Zins-, Pacht- und Mieteinnahmen) ergibt sich ein operativer Verlust über CHF 184'950 (Vorjahr CHF 231'255).

ERFOLGSAUSWEIS

Einwohnergemeinde ohne Spezialfinanzierungen	Budget 2024	Budget 2023
Betrieblicher Aufwand ohne Abschreibungen	3'433'585	3'266'265
Abschreibungen (inkl. Abschreibungen im Transferaufwand)	192'500	190'500
Betrieblicher Ertrag ohne Steuerertrag	509'755	502'710
Steuerertrag	2'919'700	2'728'000
Ergebnis aus betrieblicher Tätigkeit	-196'630	-226'055
Ergebnis aus Finanzierung	11'680	-5'200
Operatives Ergebnis	-184'950	-231'255
Ausserordentliches Ergebnis	0	0
Gesamtergebnis	-184'950	-231'255

Zusammenzug Nettoaufwand/-ertrag pro Abteilung	Budget 2024	Budget 2023
0 Allgemeine Verwaltung	524'165	449'950
1 Öffentliche Ordnung	312'075	275'040
2 Bildung	1'494'470	1'426'265
3 Kultur, Sport und Freizeit	19'800	18'400
4 Gesundheit	106'680	114'700
5 Soziale Sicherheit	454'890	454'850
6 Verkehr	134'100	102'500
7 Umweltschutz/Raumordnung	28'900	29'800
8 Volkswirtschaft	5'500	4'550
9 Finanzen und Steuern	-2'895'630	-2'644'800
Gesamtergebnis	184'950	231'255

FINANZIERUNGS AUSWEIS

Die Ausgaben für bauliche Investitionen, Anschaffung von Mobilien, Kosten für Planprojekte sowie Instandstellungs- und Unterhaltskosten an Sachgütern mit mehrjähriger Nutzungsdauer fallen unter den Investitionsbegriff, sofern die Bruttokosten pro Einzelobjekt CHF 50'000 übersteigen. Ausgaben dürfen mit dem Budget bewilligt werden, wenn sie im gleichen Rechnungsjahr abgerechnet werden können und 2 % der budgetierten Gemeindesteuererträge (im Budgetjahr 2024 = CHF 58'000) nicht übersteigen.

Einwohnergemeinde ohne Spezialfinanzierungen	Budget 2024	Budget 2023
Investitionsausgaben	411'000	771'000
Investitionseinnahmen	420'000	420'000
geplante Nettoinvestitionen	-9'000	-351'000
Selbstfinanzierung	3'850	-44'455
Finanzierungsergebnis	12'850	-395'455

Massgebend für die Vermögens-/Schuldenentwicklung ist die Selbstfinanzierung. Sie ist jene Summe, die zur Finanzierung der Investitionen durch eigene, im selben Rechnungsjahr erwirtschaftete Mittel, eingesetzt werden kann. Ist die Selbstfinanzierung tiefer als die Nettoinvestitionen ergibt sich ein negatives Finanzierungsergebnis. Ein negatives Finanzierungsergebnis führt zu einem Anstieg der Nettoschuld. Die mutmassliche Verschuldung per 31.12.2024 der Gemeinde Büttikon zeigt sich wie folgt:

Einwohnergemeinde ohne Spezialfinanzierungen	
Nettoschuld/-vermögen (-) per 31.12.2022	-3'201'174
Finanzierungsergebnis Budget 2023 (neg.)	395'455
Finanzierungsergebnis Budget 2024 (pos.)	-12'850
Mutmassliches Nettovermögen per 31.12.2024	-2'818'569
Mutmassliches Nettovermögen pro Einwohner	-2'494

Das Nettovermögen per 31.12.2022 betrug CHF 3.2 Mio. oder CHF 2'843 pro Einwohner. Mit den Finanzierungsergebnissen aus den Budgets 2023 und 2024 wird das mutmassliche Nettovermögen per Ende 2024 auf rund 2.8 Mio. sinken. Die weitere Entwicklung der Verschuldung kann in den Erläuterungen zur Finanzplanung entnommen werden Seite 19.

FINANZIERUNGS AUSWEIS SPEZIALFINANZIERUNGEN

	Wasserwerk	Abwasser- beseitigung	Abfall- wirtschaft	Elektrizitäts- werk
Investitionsausgaben	0	0	0	85'500
Investitionseinnahmen	20'000	20'000	0	10'000
geplante Nettoinvest.	20'000	20'000	0	-75'500
Selbstfinanzierung	-19'750	21'250	-1'070	476'950
Finanzierungsergebnis	250	41'250	-1'070	401'450
Mutmassliches Vermögen per 31.12.2024 (- = Schuld)	77'763	2'237'828	15'478	-150'096

Das Wasserwerk wird sich gemäss Finanzplanung in den kommenden Jahren verschulden. Mit einer Preisanpassung ist deshalb ab dem Jahr 2025 zu rechnen. Das Vermögen der Abwasserbeseitigung beträgt rund 2.2 Mio. Die Abfallwirtschaft weist ebenfalls ein Vermögen über rund CHF 15'000 aus. Beim Elektrizitätswerk wird mit dem Rechnungsabschluss 2023 eine Verschuldung ausweisen. Diese Verschuldung ist mittels Tarifierung in den nächsten 4 Jahren abzutragen. Die neuen Tarife können in den Erläuterungen auf Seite 15 entnommen werden.

B.) ERFOLGSRECHNUNG

Die grössten Abweichungen gegenüber dem Vorjahresbudget sind wie folgt:

	Veränderung Budget 2023 / Budget 2024 (+ Belastung / - Entlastung)
0 Allg. Verwaltung	
Mehraufwand Personal infolge Pensumserhöhung + 80 %	+ CHF 77'000
1 Öffentliche Ordnung und Sicherheit	
Beitrag Regionale Feuerwehr	+ CHF 12'000
2 Bildung	
Schulgelder/Besoldungskosten	+ CHF 50'000
Mehraufwand Berufsschulgelder	+ CHF 13'000
Mehraufwand höhere Anzahl Schüler (Lehrmittel, Ausflüge etc.)	+ CHF 13'000
5 Soziale Sicherheit	
Minderaufwand materielle Hilfe	- CHF 39'000
6 Verkehr und Nachrichtenübermittlung	
Anschaffung Kommunalfahrzeug	+ CHF 25'000
9 Finanzen und Steuern	
Mehrertrag Steuern	- CHF 195'000
Finanzausgleich	- CHF 42'000
Diverse	
Mehraufwand höhere Strompreise	+ CHF 45'000
Total Veränderung	- CHF 41'000
Aufwandüberschuss Budget 2023	CHF 231'255
Aufwandüberschuss Budget 2024	CHF 184'950
	CHF 5'305

ERLÄUTERUNGEN ERFOLGSRECHNUNG

In den grauen Feldern wird jeweils der Nettoaufwand pro Funktion und die Abweichung des Nettoaufwandes Budget 2024 im Vergleich zum Budget 2023 bzw. der Rechnung 2022 ausgewiesen:

Funktion	Budget 2024	Budget 2024	Rechnung 2022
0 Allg. Verwaltung	CHF 524'165	+ CHF 74'215	+ CHF 49'315

- 0120.3170.00 Da erst im Jahr 2026 die neue Amtsperiode beginnt, wird für die Austrittsgeschenke kein Betrag budgetiert. Der Neujahrsapero soll jährlich stattfinden.
- 0210.3000.00 Es wird mit einer ordentlichen Lohnerhöhung von 1.5% gerechnet.
 0220.3000.00 Der Gemeindeschreiber erhält eine Pauschale Lohnerhöhung. An
 1400.3000.00 der Gemeindeversammlung wird zudem eine Pensums Aufstoc-
 5410.3000.00 ckung von + 80% beantragt.
- 0210.3118.00 Im Jahr 2024 ist die Einführung des digitalen Kreditorenprozesses
 0210.3133.00 geplant. Die Einführungskosten werden unter dem Konto
 0210.3118.00, die jährlich wiederkehrenden Kosten unter dem
 Konto 0210.3133.00 budgetiert.
- 0210.4270.00 Die Einnahmen aus Steuerbussen wurden aufgrund der Vorjahres-
 rechnung budgetiert.
- 0210.4612.01 Die Höhe der Verwaltungsentschädigungen wurden neu berech-
 0220.4612.01 net. Die Berechnung basiert auf den jährlich geschätzten Stun-
 denaufwendungen pro Werk. Zudem werden sämtliche Entschä-
 digungen aufgrund der Übersichtlichkeit nur noch unter der Funk-
 tion 0210 verbucht.
- 0220.3118.00 Im kommenden Jahr wird eine elektronische Geschäftsverwaltung
 (GEVER) eingeführt.
- 0220.3130.00 Die Kosten für die allgemeinen Dienstleistungen werden nun für
 0220.3130.02 Steuerinventare separat eingesetzt. Die Kosten für die Baugesuchs-
 prüfung durch die IBW werden neu über ein eigenes Konto ver-
 bucht.
- 0220.3130.01 Die Kosten für die externe Bauverwaltung wurden aufgrund der
 0220.4210.00 Hochrechnung aus dem Jahr 2023 budgetiert.
- 0220.3611.00 Die Kosten für die Führung des Gebäude- und Wohnregisters wur-
 den bereits seit mehreren Jahren nicht mehr verrechnet. Auf eine
 jährliche Budgetierung ist somit zu verzichten.

- 0290.3130.00 Die im Jahr 2023 budgetieren Kosten für die Bepflanzung des Gemeindefhauses werden nicht gebraucht. Dafür wird für das kommende Jahr ein höherer Betrag für die Bepflanzung des gesamten Gemeindefhauses eingestellt. Für Unvorhergesehenes werden CHF 1'000 eingestellt.
- 0290.3110.00
- 0290.3144.00 Im oberen Stock des Gemeindefhauses müssen Vogel- und Fliegen- gitter montiert werden.

Funktion	Budget 2024	Budget 2024	Rechnung 2022
1 Öffentl. Ordnung Sicherheit und Verteidigung	CHF 312'075	+ CHF 37'035	+ CHF 60'659

- 1110.3612.00 Der Beitrag an die Regionalpolizei Wohlen wird gemäss Kosten- verteiler des Budgets 2024 der Repol übernommen.
- 1400.3130.00 Im Jahr 2022 musste die Gemeinde eine Mediation einer Familie übernehmen. Diese Kosten fallen im 2024 weg.
- 1400.3601.00 Die Kosten für die Identitätskarten und die Ausländerausweise wurden gemäss aktuellem Jahr hochgerechnet.
- 1400.4210.00
- 1400.3612.00 Die Beteiligung am KESD Wohlen, dem Zivilstandsamt und dem Betreibungsamt werden gemäss Budget der Gemeinde Wohlen übernommen. Das zusätzliche Projekt „Kontrolle Familienregis- ter“ ist abgeschlossen und es müssen keine Kosten mehr budge- tiert werden.
- 1506 Der Nettoaufwand der Feuerwehr Büttikon/Uezwil für das Jahr 2024 beläuft sich auf CHF 147'885 (Budget Vorjahr: CHF 130'390).
- 1506.3111.00 Im Jahr 2024 wird eine Motorspritze mit Anhänger für total CHF 47'000 angeschafft. Das AGV beteiligt sich mit CHF 18'800 an den Kosten.
- 1506.4631.00
- 1610.3120.00 Im kommenden Jahr steigen die Strompreise an.
- 1610.3636.00 Der Feldwaffenverein schafft eine neue Standarte an. Die Ge- meinde beteiligt sich mit CHF 3'000 an den Kosten.
- 1620.3612.00 Für den Zivilschutz Aargau Ost werden CHF 21'700 und für das Regionale Führungsorgan CHF 1'200 eingestellt. Die Beträge lie- gen leicht unter dem Vorjahresbudget.

Funktion	Budget 2024	Budget 2023	Rechnung 2022
2 Bildung	CHF 1'494'470	+ CHF 68'205	+ CHF 246'448

Besoldungs-
anteile Für die Besoldungsanteile wurden die Budgetzahlen des Kantons übernommen:

Abteilung	Budget 2024		Budget 2023	
Kiga	CHF	85'900	CHF	88'200
Primar	CHF	301'000	CHF	295'700
SL Primar	CHF	32'600	CHF	29'700
OS	CHF	142'700	CHF	159'000
SL OS	CHF	10'000	CHF	7'600
Total	CHF	572'200	CHF	580'200

Die Besoldungskosten liegen rund CHF 8'000 unter dem Vorjahreswert. Trotz zusätzlicher Kindergarten-Abteilung liegen die Kosten unter dem Budget 2023. Grund dafür ist, dass der Kanton die Besoldungskosten per Stichtag 15.09.2022 budgetiert. Die def. Abrechnung folgt dann im Jahr 2025. Dann ist mit einer Nachbelastung zu rechnen.

Schulgelder Es werden folgende Schulgelder pro Schüler budgetiert:

Abteilung	Budget 2024	Budget 2023
Bezirksschule	CHF 139'900	CHF 95'100
Sekundarschule	CHF 68'000	CHF 51'300
Realschule	CHF 46'100	CHF 42'000
Sportschule	CHF 0	CHF 7'900
Total	CHF 254'000	CHF 196'300

Vergleich Schülerzahlen Budget 2023/2024

Abteilung	Budget 2024	Budget 2023
Bezirksschule	22	16
Sekundarschule	11	8
Realschule	7	6
Sportschule	0	1
Total	40	31

Der Aufwand liegt infolge höherer Schülerzahlen rund CHF 58'000 über dem Vorjahresbudget.

- 2110.3104.00 Durch steigende Schülerzahlen ist der Betrag für Lehrmittel höher zu budgetieren. Für das kommende Schuljahr wird eine zusätzliche Kindergartenabteilung geführt.
- 2110.3110.00 Mit der zusätzlichen Abteilung im Kindergarten müssen zusätzlich Möbel angeschafft werden. Zudem muss der Kindergarten mit Spielsachen eingerichtet werden.
- 2110.3170.00 Die Kosten für die Schulreisen/Exkursionen werden neu über das
2110.3171.00 Konto 2110.3171.00 geführt. Im Konto 2110.3170.00 werden nur noch effektive Spesen der Lehrpersonen verbucht.
- 2110.4612.00 Im kommenden Schuljahr werden mehr Kinder von Uezwil den Kin-
2110.4632.00 dergarten in Büttikon besuchen.
- 2120.3020.00 Bis ins Jahr 2022 wurden die Kosten für den IT-Support unter der Funktion 2194 geführt.
- 2120.3104.00 Die Kosten für die Lehrmittel steigen infolge höherer Schülerzahlen. Für den Musikunterricht werden im kommenden Jahr Klangstäbe, Flöten und Ukulelen angeschafft. Für den Turnunterricht muss diverses Material ersetzt werden, da mehrere Jahre nichts erneuert wurde. Die Anton-Schullizenz (Online-Lehrmittel) werden neu auch über das Konto Lehrmittel verbucht (altes Konto 2120.3158.00).
- 2120.3151.00 Für den Unterhalt/Service der Nähmaschinen wird neu jährlich ein Betrag budgetiert.
- 2120.3158.00 Der Aufwand für Supportstunden für die Informatik wird in den kommenden Jahren weiter zunehmen.
- 2120.3162.00 Die Leasingkosten für den Drucker wurden aufgrund des aktuellen Jahres hochgerechnet. Infolge höherer Schülerzahlen muss auch mit mehr Kopien gerechnet werden.
- 2120.3171.00 Durch zunehmende Schülerzahlen steigen auch die Kosten für Ausflüge und Schulreisen.
- 2170.3010.00 Die Aufteilung pro Abteilung der Lohnkosten des Bauamtes werden neu definiert.
- 2170.3120.00 Durch die steigenden Strompreisen müssen für die Schulanlagen höhere Kosten budgetiert werden. Im Jahr 2022 wurde im Bereich Wasser total 20 Monate verrechnet. Die Kosten werden für das kommende Jahr mit 12 Monaten budgetiert.

- 2170.3144.00 Die im Jahr 2022 budgetierte Radonsanierung beim Kindergarten wurde nicht ausgeführt. Die Kosten sind im Jahr 2024 erneut zu budgetieren.
- 2180 Im kommenden Jahr wird am Donnerstag ein zusätzlicher Mittags-tisch-Tag angeboten.
- 2191.3170.00 Infolge mehr Lehrpersonen mussten die einzelnen Beträge erhöht werden.
- 2192 Im Jahr 2024 findet das Jugendfest statt. Ursprünglich war dieses im Jahr 2021 geplant und musste infolge Corona verschoben werden. Die ursprünglich budgetierten Kosten über CHF 30'000 werden neu detailliert aufgelistet. Für den geplanten Zirkus musste im Jahr 2023 bereits eine Anzahlung über CHF 15'000 geleistet werden. Die Gemeinde Uezwil beteiligt sich mit total CHF 8'000 an den Kosten.
- 2200 Die Kosten für die Sonderschule wird aufgrund der aktuellen Fälle budgetiert. Zurzeit muss ein Kind die Sonderschule besuchen.
- 2300 Die Berufsschulgelder wurden im Durchschnitt der letzten fünf Rechnungsjahre budgetiert.

Funktion	Budget 2024	Budget 2023	Rechnung 2022
3 Kultur, Sport und Freizeit	CHF 19'800	+ CHF 1'400	+ CHF 8'723

- 3220.3636.00 Der Beitrag für den Unterhalt der Kapelle wurde auf das kommende Jahr erhöht.

Funktion	Budget 2024	Budget 2023	Rechnung 2022
4 Gesundheit	CHF 106'680	- CHF 8'020	- CHF 13'777

- 4120.3631.00 Die Beiträge an die Pflegefinanzierung werden im Durchschnitt der letzten vier Jahre und gemäss Hochrechnung des aktuellen Jahres budgetiert.

- 4210.3636.00 Mit der Budgetierung 2024 wurden die Beiträge an private Organisationen durch den Gemeinderat neu festgelegt.

Funktion	Budget 2024	Budget 2023	Rechnung 2022
5 Soziale Sicherheit	CHF 454'890	+ CHF 40	+ CHF 82'998

- 5430.3637.01 Die Alimentenbevorschussung wurde aufgrund der aktuellen
5430.4260.02 Auszahlungen hochgerechnet. Zurzeit werden 2 Fälle unterstützt.
Es wurden keine Reserven budgetiert.
- 5450.3637.00 Die Subventionsbeiträge für die externe Kinderbetreuung wur-
den aufgrund der aktuellen Fälle budgetiert. Im Jahr 2023 wur-
den erstmals Subventionen ausbezahlt.
- 5720.3637.02 Die Kosten wurden aufgrund aktueller Hochrechnung budge-
tiert. Aktuell unterstützt die Gemeinde 5 Fälle. Es werden bewusst
keine Reserven eingerechnet. Ein allfälliger Mehraufwand ist mit
dem Rechnungsabschluss entsprechend zu erläutern.
- 5730 Die Kosten für das Asylwesen wurden aufgrund der aktuellen
Zahlen hochgerechnet. Ein Teil der Kosten wird vom Kanton zu-
rückerstattet.
- 5790.3631.00 Die prognostizierten Restkosten für Sonderschule und Heime be-
tragen fürs kommende Jahr CHF 258 pro Einwohner und liegen
somit rund CHF 13'000 über dem Vorjahresbudget.

Funktion	Budget 2024	Budget 2023	Rechnung 2022
6 Verkehr und Nachrichten- übermittlung	CHF 134'100	+ CHF 31'600	+ CHF 67'454

- 6130.4631.00 Die Gemeinde erhält vom Kanton pro LED-Beleuchtung CHF 200.
- 6150.3111.00 Seit dem Jahr 2023 ist im Gemeindewerk ein zusätzlicher Teilzeit-
mitarbeiter tätig. Dass die Angestellten nicht das Privatauto wäh-
rend der Arbeitszeit nutzen müssen, wird ein Kommunalfahrzeug
angeschafft.
- 6150.3120.00 Durch die steigenden Strompreise müssen die Kosten für die
Strassenbeleuchtung erhöht werden.
- 6150.3130.00 Im kommenden Jahr ist geplant das Wasser-/Abwasser- und
Strassenerschliessungsreglement anzupassen. Die Gemeinde
wird durch das Ingenieurbüro Waldburger unterstützt.

Funktion	Budget 2024	Budget 2023	Rechnung 2022
7 Umweltschutz und Raumordnung	CHF 28'900	- CHF 900	+ CHF 4'178

Wasserwerk

- 7101.3111.00 Um illegale Wasserbezüge ab Hydrant zu vermeiden, werden Sensoren zur Messung des Wasserbezuges angeschafft.
- 7101.3120.00 Ab dem Jahr 2024 muss kein Wasser mehr von Wohlen bezogen werden. Der Wasserbezug erfolgt über die „IKA Wasser 2035“ (Konto 7101.3130.02).
- 7101.3120.01 Die Pumpkosten steigen infolge höherer Strompreise.
- 7101.3130.00 Das Konto 7101.3130.00 wird ab dem Jahr 2024 aufgeteilt. Pro Dienstleister ist separat ein Konto geführt.
- 7101.3130.03 Im kommenden Jahr ist geplant das Wasser-/Abwasser- und Strassenerschliessungsreglement anzupassen. Die Gemeinde wird durch das Ingenieurbüro Waldburger unterstützt.
- 7101.3130.04
7101.4240.01 Gemäss Wasserlieferungsvertrag beziehen wir Wasser von Sarmentorf. Im Gegenzug verkaufen wir Wasser an die Gemeinde Wohlen.
- 7101.3143.00 Der Betrag für Wasserleitungsbrüche wird aufgrund zunehmender Fälle höher eingestellt.
- 7101.3300.31 Ab dem Jahr 2024 wird erstmals die Wasserleitung Obere Brünishalde abgeschrieben.
- 7101.3612.00 Die Höhe der Verwaltungsentschädigungen wurden neu berechnet. Die Berechnung basiert auf den jährlich geschätzten Stundenaufwendungen pro Werk.
- 7101.4240.00 Der Ertrag aus dem Wasserverkauf wird mit dem Vorjahresbudgetwert eingestellt. Im Jahr 2022 wurde ein Langjahr verbucht, da die Verrechnungsperiode umgestellt wurde.
- 7101.9011.00 Die Spezialfinanzierung Wasserwerk schliesst mit einem Verlust von CHF 29'250 ab.

Abwasserbeseitigung

- 7201.3130.00 Das Konto 7201.3130.00 wurde aufgeteilt. Die Kosten pro Dienstleister werden nun separat ausgewiesen.
- 7201.3130.01 Für die Nachführung der Drainageleitungen werden im kommenden Jahr weitere Kosten budgetiert, da die Arbeiten noch nicht abgeschlossen sind.
- 7201.3130.03 Im kommenden Jahr ist geplant das Wasser-/Abwasser- und Strassenerschliessungsreglement anzupassen. Die Gemeinde wird durch das Ingenieurbüro Waldburger unterstützt.
- 7201.3612.00 Die Höhe der Verwaltungsentschädigungen wurden neu berechnet. Die Berechnung basiert auf den jährlich geschätzten Stundenaufwendungen pro Werk.
- 7201.4240.00 Die Benützungsgebühren Abwasser werden mit dem Vorjahresbudgetwert eingestellt. Im Jahr 2022 wurde ein Langjahr verbucht, da die Verrechnungsperiode umgestellt wurde.
- 7201.9010.00 Es wird ein Gewinn von CHF 15'050 budgetiert.

Abfallwirtschaft

- 7301.3101.00 Im Jahr 2024 ist die Einführung von 17-Liter Säcken geplant.
- 7301.3130 Die Kosten für die Abfallverwertung wurden jeweils aufgrund des ersten Halbjahres hochgerechnet.
- 7301.3612.00 Die Höhe der Verwaltungsentschädigungen wurden neu berechnet. Die Berechnung basiert auf den jährlich geschätzten Stundenaufwendungen pro Werk.
- 7301.4240.00 Die Kehrrichtgebühren werden mit dem Vorjahresbudgetwert eingestellt. Im Jahr 2022 wurde ein Langjahr verbucht, da die Verrechnungsperiode umgestellt wurde.
- 7301.9011.00 Der Aufwandüberschuss über CHF 2'970 wird aus dem Kapital der Abfallkasse gedeckt.
- 7410.3010.00 Die Aufteilung der Lohnkosten des Bauamtes werden neu beurteilt. In der Abteilung Gewässer fallen keine Stunden an.

Funktion	Budget 2024	Budget 2023	Rechnung 2022
8 Volkswirtschaft	CHF 5'500	+ CHF 950	- CHF 16'983
8120.3141.00	Für den Unterhalt der Flurwege wird jährlich ein Betrag eingestellt. Die Instandstellung der einzelnen Flurwege erfolgt in Absprache mit dem Gemeinderat.		
8140.3010.00	Im Jahr 2024 soll dem Verantwortlichen der Neophyten Bekämpfung eine Entschädigung ausbezahlt werden.		
8200.3632.00	Gemäss Vertrag mit dem Forstbetrieb Lindenberg wird pro Einwohner ein Beitrag über CHF 4 für die Öffentlichkeitsarbeit in Rechnung gestellt.		
8710.4120.00 8711.3192.00	Die Konzessionsabgaben an die Einwohnergemeinde müssten den Endkunden gemäss Reglement weiterbelastet werden. Dies wurde in den vergangenen Jahren nicht gemacht. Da die Strompreise im kommenden Jahr ohnehin ansteigen, verzichtet der Gemeinderat mittels Übergangsrecht in den kommenden zwei Jahren auf eine Weiterverrechnung der Abgabe.		

Elektrizitätswerk

Mit der fehlerhaften Strompreiskalkulation 2023 wird das Elektrizitätswerk mit dem Rechnungsabschluss 2023 ein Minus ausweisen. Diese Schuld muss gesetzlich in den kommenden 4 Jahren mit positiven Ergebnissen aus der Erfolgsrechnung wieder abgebaut werden. Die Strompreise steigen auf das kommende Jahr massiv an. Es muss mit einer Erhöhung mit Faktor 2.5-3.0 gerechnet werden. Dabei gilt aber festzuhalten, dass die Strompreise grundsätzlich bereits im Jahr 2023 massiv gesteigert hätten werden sollen, da die Einkaufspreise am Markt markant zugenommen haben. Dies verzögert sich nun ins kommende Jahr. Neben den Strompreisen für die Netznutzung und die Energie steigen auch die Abgaben an die Swissgrid an. Das Tarifblatt für das kommende Jahr kann unter der Homepage www.buettikon.ch heruntergeladen werden:

Strompreise 2024

	Grundpreis	Netznutzung		Energie		Abgaben		
		HT	NT	HT	NT	SDL	KEV	Stromreserve
Einheit	[Fr./Mt.]	[Rp./kWh]	[Rp./kWh]	[Rp./kWh]	[Rp./kWh]	[Rp./kWh]	[Rp./kWh]	[Rp./kWh]
GW	20	10.00	8.00	33.10	31.70	0.75	2.30	1.20
KB	10	10.00	8.00	33.10	31.70	0.75	2.30	1.20
BSt.	100/200	26.90	26.50	34.00	34.00	0.75	2.30	1.20
RL	--	--	--	22.80	22.80	--	--	--

(GW=Gewerbe, KB=Kleinbezüger, BSt.=Baustrom, RL=Rücklieferung)

Zum Vergleich Strompreise 2023

	Grundpreis	Netznutzung		Energie		Abgaben		
		HT	NT	HT	NT	SDL	KEV	Stromreserve
Einheit	[Fr./Mt.]	[Rp./kWh]	[Rp./kWh]	[Rp./kWh]	[Rp./kWh]	[Rp./kWh]	[Rp./kWh]	[Rp./kWh]
GW	20	8.30	4.90	9.10	5.10	0.46	2.30	0
KB	10	8.30	4.90	9.10	5.10	0.46	2.30	0
BSt.	100/200	25.20	25.20	10.00	10.00	0.46	2.30	0
RL	--	--	--	8.10	4.50	--	--	--

(GW=Gewerbe, KB=Kleinbezüger, BSt.=Baustrom, RL=Rücklieferung)

8711.3101.00 Die Netzgebühren des Vorlieferant steigen im kommenden
8711.4240.00 Jahr an. Die höheren Preise werden an die Kunden weiterverrechnet. Der Ankaufspreis pro kWh beträgt 3.85 Rp.

8711.3101.01 Die Systemdienstleistungen der Swissgrid steigen im kommenden
8711.4240.01 Jahr von 0.46 Rp./KWh auf neu 0.75 Rp./KWh. Die höheren Kosten müssen den Endkunden weiterbelastet werden.

- 8711.3101.04
8711.4240.03 Mit dem neuen Energiegesetz müssen neu „Stromreserven“ von Rp. 1.20/KWh in Rechnung gestellt werden. Diese Kosten werden dem Elektrizitätswerk durch die Swissgrid in Rechnung gestellt.
- 8711.3130.00 Das Konto 8711.3130.00 wurde aufgeteilt. Die Kosten pro Dienstleister werden nun separat ausgewiesen.
- 8711.3130.01 Die Strompreisberechnung wurde seit diesem Jahr durch die Firma Encontrol gemacht. Im Jahr 2024 sind weitere Dienstleistungen im Bereich Zählerwechsel (digital) und Smartmetering geplant, welche die Firma übernehmen soll. Durch die vielen neuen Gesetze und Vorschriften wird die Führung des Elektrizitätswerks immer komplexer und es muss deshalb externe Hilfe von Fachkräften herbeigezogen werden.
- 8711.3130.03 Der Servicevertrag mit der AEW wird im kommenden Jahr ausgebaut. Für die Einführung von SmartMetering müssen einmalige Kosten von CHF 6'500 budgetiert werden. Die jährlich wiederkehrenden Kosten betragen CHF 7'200. Dabei handelt es sich um eine webbasierte Software mit welcher die Messdaten abgerufen werden können.
- 8711.3300.31 Im kommenden Jahr muss erstmals die neue Netzleitung an der oberen Brünishalde abgeschrieben werden.
- 8711.3409.00 Die Nettoschuld per 01.01.2024 muss mit 0.1% verzinst werden.
- 8711.3612.00
8712.3612.00 Die Höhe der Verwaltungsentschädigungen wurden neu berechnet. Die Berechnung basiert auf den jährlich geschätzten Stundenaufwendungen pro Werk.
- 8711.4240.00 Der durchschnittliche Verkaufspreis für den Bereich Netz beträgt im kommenden Jahr 10.53 Rp./KWh (Vorjahr 7.99 Rp.).
- 8711.9010.00 Der Gewinn aus dem Betrieb Netz über CHF 80'450 wird für den Schuldenabbau verwendet.
- 8712.3101.01 Da die Strompreisen steigen, wird auch die Vergütung der Solaranlagen erhöht. Es werden im kommenden Jahr 22.8 Rp./KWh vergütet.
- 8711.3101.03
8712.3101.02 Die KEV-Beiträge wurden in den vergangenen Jahren versehentlich unter dem Betrieb Netz verbucht. Dies ist mit dem Budget 2024 zu korrigieren.

- 8712.3612.00 Die Höhe der Verwaltungsentschädigungen wurden neu berechnet. Die Berechnung basiert auf den jährlich geschätzten Stundenaufwendungen pro Werk.
- 8712.4240.00 Der durchschnittliche Verkaufspreis für den Bereich Energie beträgt im kommenden Jahr 32.27 Rp./KWh (Vorjahr 6.73 Rp.).
- 8712.9010.00 Der Gewinn von CHF 366'100 wird in die Spezialfinanzierung Elektrizitätswerk, Bereich Energie eingelegt und wird zum Schuldenabbau verwendet.

Funktion	Budget 2024	Budget 2023	Rechnung 2022
9 Finanzen und Steuern	- CHF 2'895'630	- CHF 250'830	- CHF 304'064

- 9100 Der Steuerertrag wurde mit einem Steuerfuss von 96 % berechnet. Weiter wurde mit ein Wirtschaftswachstum (inkl. Bevölkerungswachstum) gemäss Empfehlung Kanton von 2.0 % gerechnet. Die Nachträge der Einkommens- und Vermögenssteuern, die Quellensteuern und die Aktiensteuern wurden im Durchschnitt der letzten 5 Jahre budgetiert.
- 9101

Steuerertrag	Budget 2024	Differenz Budget 2023	Bemerkungen
EK/VM-Steuern Laufendes Jahr (inkl. Wachstum)	2'270'000	+ 30'000	- Hochrechnung Steuerertrag Stand Juni 2023 - Bevölkerungswachstum + 1.2 % - Wirtschaftswachstum + 0.8 %
EK/VM-Steuern Vorjahre	470'000	+ 145'000	Mittelwert Nachträge Jahre 2018-2022
Quellensteuern	40'000	+/- 0	Mittelwert Jahre 2018-2022
Aktiensteuern	120'000	+ 20'000	Mittelwert Jahre 2018-2022
Nach-/Strafsteuern	10'000	+/- 0	Keine Veränderung
Grundstückgewinnst.	10'000	+ / - 0	Keine Veränderung
Erbschaft-/Schenk.st.	1'000	+/- 0	Keine Veränderung
Hundetaxen	11'000	+/- 0	Keine Veränderung
Total	2'932'000	+195'000	

9300	Gemäss Berechnung der Finanzausgleichszahlung muss die Gemeinde Büttikon im Jahr 2024 CHF 62'000 in den ordentlichen Finanzausgleich bezahlen. Die Ausgleichszahlung der Feinjustierung beträgt für das Jahr 2024 CHF 25.50 pro Einwohner oder CHF 28'700. Gegenüber dem Vorjahr wird die Gemeinde mit CHF 40'000 weniger belastet.
9610	Im kommenden Jahr wird mit einer internen Verzinsung von 0.1% gerechnet.
9990.9011	Es wird ein Aufwandüberschuss von CHF 184'950 budgetiert.

C.) INVESTITIONSRECHUNUNG

1500.5620.00 1506.5060.01 1506.6310.00 1506.6320.00	Das Projekt „Beschaffung TLF 2“ erstreckt sich ins Folgejahr. Sämtliche Restkosten sind zu budgetieren. Der Anteil von Büttikon wird unter dem Konto 1500.5620.00 verbucht. Im Konto 1506.5060.01 werden die Bruttoanschaffungskosten der Regionalen Feuerwehr budgetiert. Der Anteil der Gemeinden Büttikon und Uezwil werden unter dem Konto 1506.6320.00 aufgelistet. Unter dem Konto 1506.6310.00 wird der Beitrag des AGVs budgetiert.
2120.5060.00	Für die Investition „Projekt Medien&Informatik“ werden sämtliche Restkosten im Jahr 2024 budgetiert.
7900.5290.01	Für die Gesamtrevision der BNO werden im kommenden Jahr sämtliche Restkosten budgetiert.
8711.5030.10	Für die Strassenbeleuchtung 3. Etappe werden 50% der Gesamtkosten im Folgejahr budgetiert.
8711.5060.00	Für das kommende Jahr werden Restkosten von rund 40% für die Beschaffung der Smartmeter budgetiert.

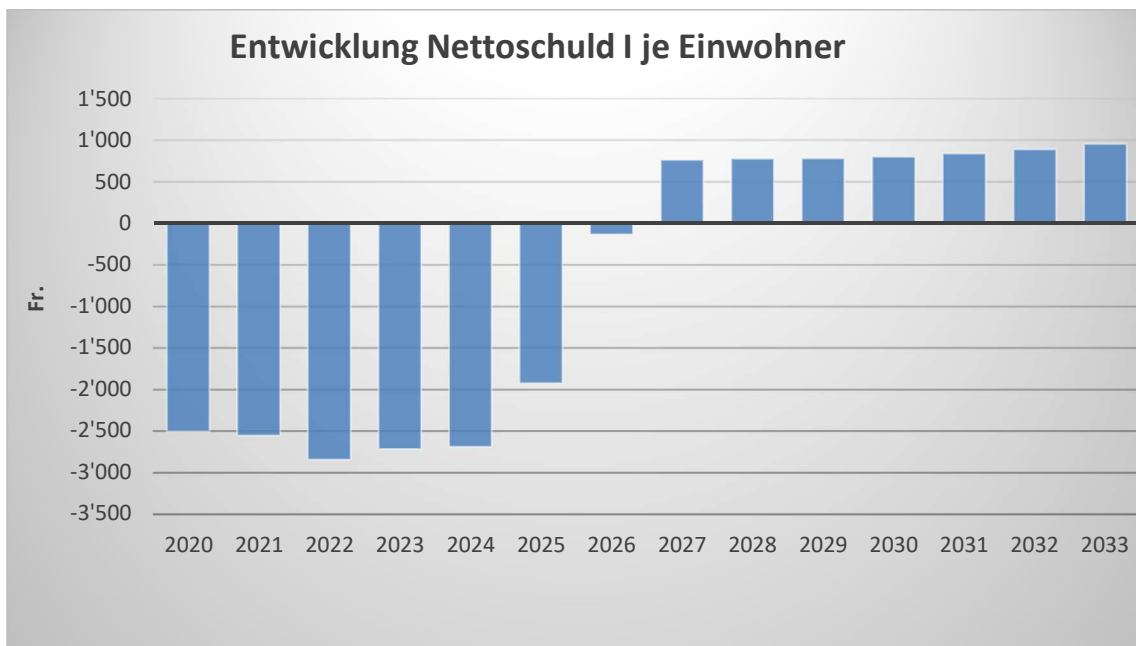
D) INFORMATIONEN ZUR FINANZPLANUNG

Einwohnergemeinde

In der aktuellen Finanzplanung wurden die Bilanzzahlen 2022, die Hochrechnungen des Jahres 2023 und die Budgetzahlen 2024 berücksichtigt. Es wird in den kommenden Jahren mit einem gleichbleibenden Steuerfuss von 96% gerechnet. Das Investitionsprogramm wurde gemäss aktuellen Ständen der Projekte aktualisiert und überarbeitet:

Abt.	Bez.	CHF	2023	2024	2025	2026	2027	2028	Jährl. AS
0290	FW-Lokal	4'100				2'000	2'100		117
0290	FW-Lokal Ant.Uezwil	-300					-300		-9
0290	FW-Lokal Subvention	-800					-800		-23
1500	TLF, Anteil Büttikon	163		163					7
1506	TLF, Total	420	122	148					17
1506	TLF Subvention	-186		-186					-7
1506	TLF, Beiträge Total	-234		-234					-9
2120	Pr.Medien & Informatik	90		25					18
6130	Bushalte- stelle (BehiG)	230			200				6
6130	Dekr.beitr. Kantonsstr.	300			300				8
6130	Lärmschutz Kantonsstr.	118			118				3
6150	Panora- mastr.	240		240					6
6150	Rossweid	245			122	122			6
6150	Rossweid Beiträge	-220			-110	-110			-6
7900	Revision Nupla	207	7	75					21

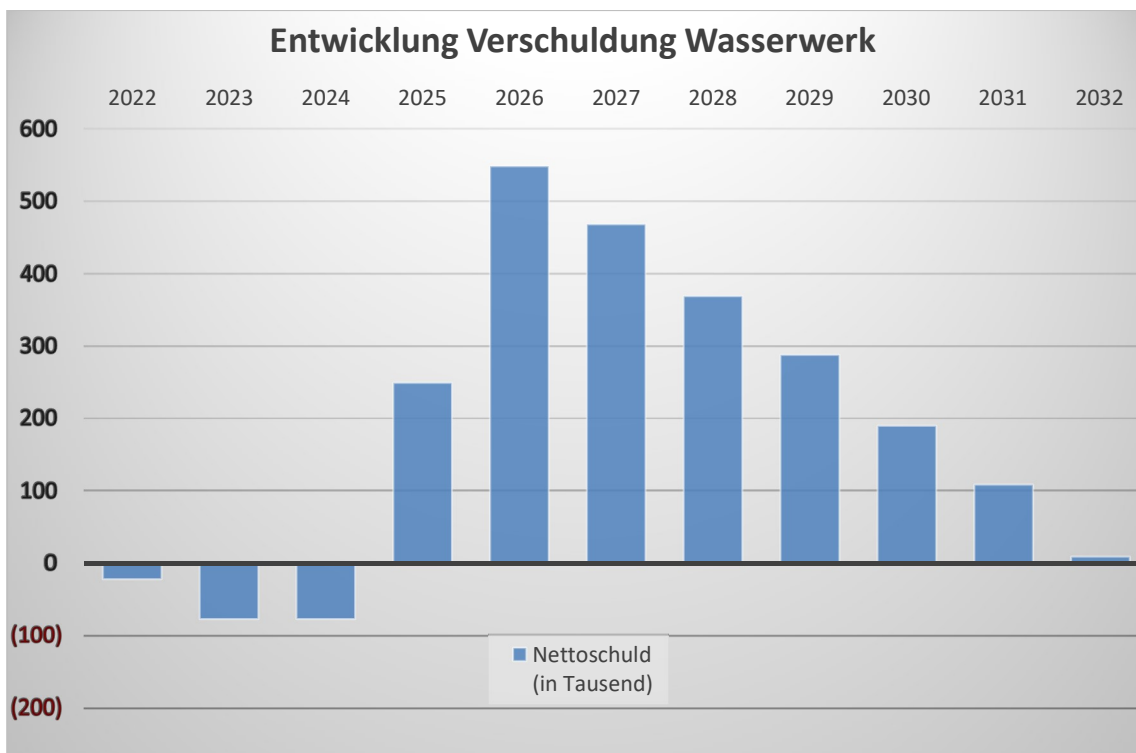
Einfluss auf die Entwicklung der Verschuldung hat das Finanzierungsergebnis. Durch negative Ergebnisse aus der Erfolgsrechnung sowie die zusätzliche Belastung durch Investitionen sinkt das Vermögen. Die Gemeinde Büttikon verfügt dennoch über eine gute Vermögenslage. Das Nettovermögen über CHF 3.2 Mio. per 31.12.2022 wird in den kommenden Jahren abgebaut.



Der Kanton beurteilt eine Nettoverschuldung bis CHF 2'500 pro Einwohner als tragbar. Die weitere Entwicklung des Vermögens hängt stark von den zukünftigen Projekten einer Gemeinde ab.

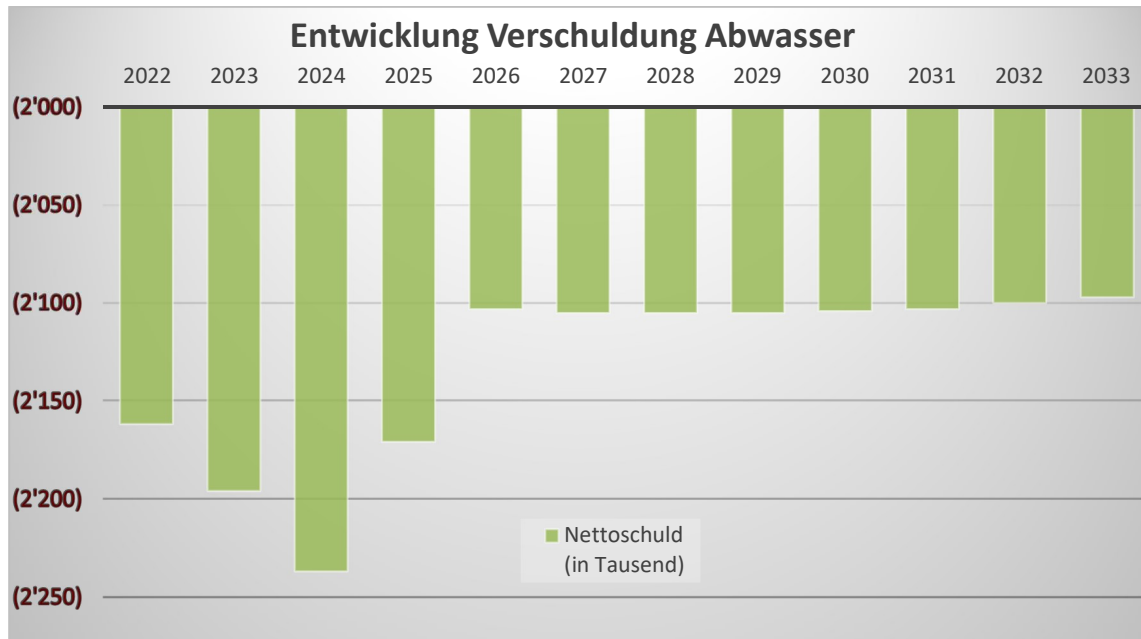
Wasserwerk

Das Vermögen des Wasserwerks wird im kommenden Jahr aufgebraucht sein. Über eine Preisanpassung wird mit der Budgettierung 2025 entschieden.



Abwasserbeseitigung

Bei der Abwasserbeseitigung bleibt das Vermögen über 2 Mio. auch in den kommenden Jahren bestehen. Allenfalls kann bei der Budgetierung 2025 über eine Preissenkung nachgedacht werden.

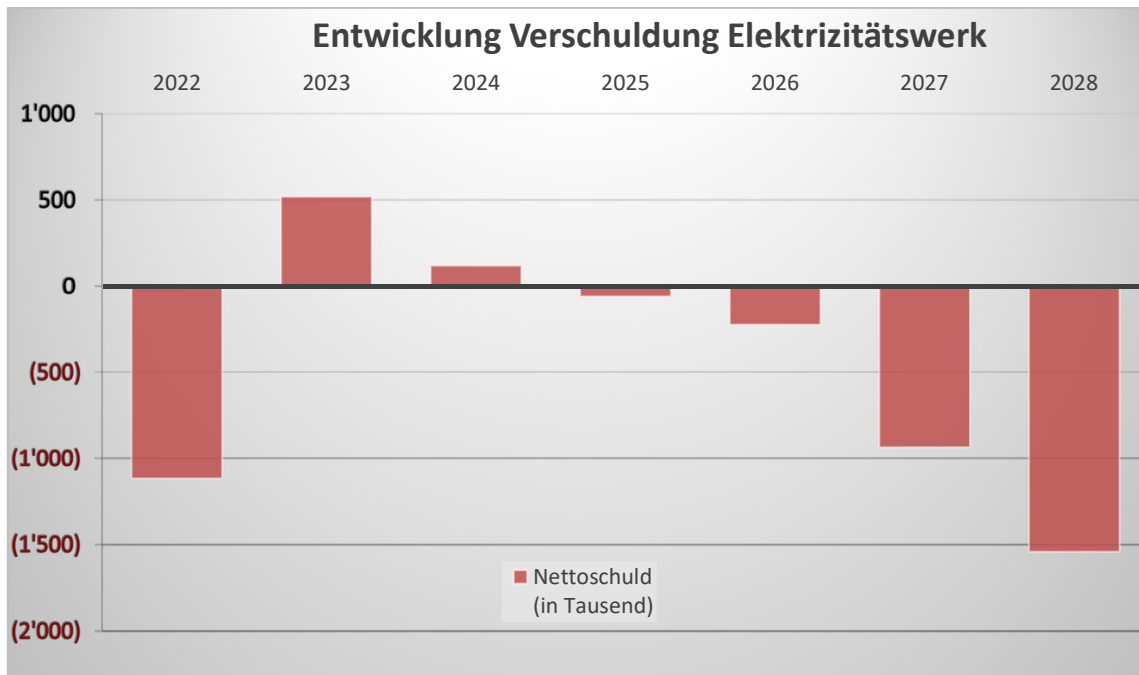


Abfallwirtschaft

Auf einen Finanzplan im Bereich der Abfallbewirtschaftung wurde verzichtet, da in den Folgejahren keine Investitionen anstehen. Die Gebührenfestsetzung wird jährlich neu beurteilt. Ab dem Jahr 2024 werden neu 17 Liter Säcke eingeführt.

Elektrizitätswerk

Die Elektra wird sich im Jahr 2023 verschulden. Diese Schuld muss gesetzlich in den kommenden 4 Jahren abgebaut werden. Die Einkäufe des Stroms folgen in Tranchen. Je nach Entwicklung des Strompreises im Einkauf können die Tarife wieder gesenkt werden. Dies wird jährlich mit der Strompreisberechnung im Sommer bestimmt.



Ergebnis Einwohnergemeinde

Gemeinde Büttikon
Buchungsperiode 2024

Erfolgsausweis		Budget 2024	Budget 2023	Rechnung 2022
	Betrieblicher Aufwand	5'479'175	6'163'765	4'131'370.67
30	Personalaufwand	738'870	682'730	605'086.30
31	Sach- und übriger Betriebsaufwand	2'424'910	3'084'945	1'358'248.91
33	Abschreibungen Verwaltungsvermögen	253'800	241'300	241'142.30
36	Transferaufwand	2'061'595	2'154'790	1'926'893.16
	Betrieblicher Ertrag	5'710'155	4'318'220	4'831'436.44
40	Fiskalertrag	2'932'500	2'736'500	3'033'518.40
41	Regalien und Konzessionen	29'000	29'000	29'000.00
42	Entgelte	2'340'120	1'156'930	1'416'078.01
45	Entnahmen aus Fonds und Spezialfinanzierungen	3'700	3'700	5'958.22
46	Transferertrag	404'835	392'090	346'881.81
	Ergebnis aus betrieblicher Tätigkeit	230'980	1'845'545-	700'065.77
34	Finanzaufwand	3'670	17'550	7'390.10
44	Finanzertrag	17'120	27'800	14'482.80
	Ergebnis aus Finanzierung	13'450	10'250	7'092.70
	Operatives Ergebnis	244'430	1'835'295-	707'158.47
	Ausserordentliches Ergebnis	0	0	0.00
	Gesamtergebnis Erfolgsrechnung (+ = Ertragsüberschuss / - = Aufwandüberschuss)	244'430	1'835'295-	707'158.47

Ergebnis Einwohnergemeinde

Gemeinde Büttikon
Buchungsperiode 2024

Finanzierungsausweis		Budget 2024	Budget 2023	Rechnung 2022
	Investitionsausgaben	496'500	851'000	275'880.75
50	Sachanlagen	258'500	363'000	247'064.30
52	Immaterielle Anlagen	75'000	7'000	9'227.15
55	Beteiligungen und Grundkapitalien			18'000.00
56	Eigene Investitionsbeiträge	163'000	481'000	1'589.30
	Investitionseinnahmen	470'000	470'000	17'609.25
63	Investitionsbeiträge	470'000	470'000	17'609.25
	Ergebnis Investitionsrechnung	26'500-	381'000-	258'271.50-
	Selbstfinanzierung	481'230	1'608'995-	931'722.70
	Finanzierungsergebnis (+= Finanzierungsüberschuss / -= Finanzierungsfehlbetrag)	454'730	1'989'995-	673'451.20

Ergebnis EG ohne Spezialfinanzierungen

Gemeinde Büttikon
Buchungsperiode 2024

Erfolgsausweis		Budget 2024	Budget 2023	Rechnung 2022
	Betrieblicher Aufwand	3'626'085	3'456'765	3'172'019.68
30	Personalaufwand	723'020	663'480	595'696.65
31	Sach- und übriger Betriebsaufwand	770'670	629'295	561'140.67
33	Abschreibungen Verwaltungsvermögen	178'900	176'900	176'773.20
36	Transferaufwand	1'953'495	1'987'090	1'838'409.16
	Betrieblicher Ertrag	3'429'455	3'230'710	3'504'356.94
40	Fiskalertrag	2'932'500	2'736'500	3'033'518.40
41	Regalien und Konzessionen	29'000	29'000	29'000.00
42	Entgelte	126'820	137'020	155'026.51
45	Entnahmen aus Fonds und Spezialfinanzierungen	3'700	3'700	5'958.22
46	Transferertrag	337'435	324'490	280'853.81
	Ergebnis aus betrieblicher Tätigkeit	196'630-	226'055-	332'337.26
34	Finanzaufwand	3'120	17'500	7'390.10
44	Finanzertrag	14'800	12'300	14'482.80
	Ergebnis aus Finanzierung	11'680	5'200-	7'092.70
	Operatives Ergebnis	184'950-	231'255-	339'429.96
38	Ausserordentlicher Aufwand			
48	Ausserordentlicher Ertrag			
	Ausserordentliches Ergebnis	0	0	0.00
	Gesamtergebnis Erfolgsrechnung (+ = Ertragsüberschuss / - = Aufwandüberschuss)	184'950-	231'255-	339'429.96

Ergebnis EG ohne Spezialfinanzierungen

Gemeinde Büttikon
Buchungsperiode 2024

Finanzierungsausweis		Budget 2024	Budget 2023	Rechnung 2022
	Investitionsausgaben	411'000	771'000	155'682.85
50	Sachanlagen	173'000	283'000	143'816.65
52	Immaterielle Anlagen	75'000	7'000	9'227.15
56	Eigene Investitionsbeiträge	163'000	481'000	2'639.05
	Investitionseinnahmen	420'000	420'000	0.00
63	Investitionsbeiträge	420'000	420'000	
	Ergebnis Investitionsrechnung	9'000	351'000-	155'682.85-
	Selbstfinanzierung	3'850	44'455-	523'713.74
	Finanzierungsergebnis (+= Finanzierungsüberschuss / -= Finanzierungsfehlbetrag)	12'850	395'455-	368'030.89

Ergebnis Wasserwerk

Gemeinde Büttikon
Buchungsperiode 2024

Erfolgsausweis		Budget 2024	Budget 2023	Rechnung 2022
	Betrieblicher Aufwand	213'850	151'950	154'684.21
30	Personalaufwand	5'100	9'550	4'690.45
31	Sach- und übriger Betriebsaufwand	177'050	115'000	128'123.41
33	Abschreibungen Verwaltungsvermögen	23'200	17'000	16'930.35
36	Transferaufwand	8'500	10'400	4'940.00
	Betrieblicher Ertrag	184'500	183'600	275'858.75
42	Entgelte	143'500	141'000	233'806.40
46	Transferertrag	41'000	42'600	42'052.35
	Ergebnis aus betrieblicher Tätigkeit	29'350-	31'650	121'174.54
34	Finanzaufwand		50	
44	Finanzertrag	100		
	Ergebnis aus Finanzierung	100	50-	0.00
	Operatives Ergebnis	29'250-	31'600	121'174.54
38	Ausserordentlicher Aufwand			
48	Ausserordentlicher Ertrag			
	Ausserordentliches Ergebnis	0	0	0.00
	Gesamtergebnis Erfolgsrechnung (+ = Ertragsüberschuss / - = Aufwandüberschuss)	29'250-	31'600	121'174.54

Ergebnis Budget Wasserwerk

Gemeinde Büttikon
Buchungsperiode 2024

Finanzierungsausweis		Budget 2024	Budget 2023	Rechnung 2022
	Investitionsausgaben	0	0	80'775.00
50	Sachanlagen			62'775.00
55	Beteiligungen und Grundkapitalien			18'000.00
	Investitionseinnahmen	20'000	20'000	3'847.75
63	Investitionsbeiträge	20'000	20'000	3'847.75
	Ergebnis Investitionsrechnung	20'000	20'000	76'927.25-
	Selbstfinanzierung	19'750-	35'200	124'952.54
	Finanzierungsergebnis (+= Finanzierungsüberschuss / -= Finanzierungsfehlbetrag)	250	55'200	48'025.29
	BILANZ			
	mutmassliche Nettoschuld/Nettovermögen per 01.01.	77'513-		
	mutmassliche Nettoschuld/Nettovermögen per 31.12.	77'763-		
	(+= Nettoschuld / -= Nettovermögen)			
	Zunahme/Abnahme	250-		

Ergebnis Abwasserbeseitigung

Gemeinde Büttikon
Buchungsperiode 2024

Erfolgsausweis		Budget 2024	Budget 2023	Rechnung 2022
	Betrieblicher Aufwand	151'950	169'250	122'467.55
30	Personalaufwand	4'200	3'650	1'407.75
31	Sach- und übriger Betriebsaufwand	45'650	64'300	42'350.65
33	Abschreibungen Verwaltungsvermögen	18'400	19'000	19'040.35
36	Transferaufwand	83'700	82'300	59'668.80
	Betrieblicher Ertrag	164'800	164'250	239'929.95
42	Entgelte	139'400	140'150	216'790.35
46	Transferertrag	25'400	24'100	23'139.60
	Ergebnis aus betrieblicher Tätigkeit	12'850	5'000-	117'462.40
34	Finanzaufwand			
44	Finanzertrag	2'200	10'500	
	Ergebnis aus Finanzierung	2'200	10'500	0.00
	Operatives Ergebnis	15'050	5'500	117'462.40
38	Ausserordentlicher Aufwand			
48	Ausserordentlicher Ertrag			
	Ausserordentliches Ergebnis	0	0	0.00
	Gesamtergebnis Erfolgsrechnung (+ = Ertragsüberschuss / - = Aufwandüberschuss)	15'050	5'500	117'462.40

Ergebnis Abwasserbeseitigung

Gemeinde Büttikon
Buchungsperiode 2024

Finanzierungsausweis		Budget 2024	Budget 2023	Rechnung 2022
	Investitionsausgaben	0	0	1'049.75-
56	Eigene Investitionsbeiträge			1'049.75-
	Investitionseinnahmen	20'000	20'000	13'761.50
63	Investitionsbeiträge	20'000	20'000	13'761.50
	Ergebnis Investitionsrechnung	20'000	20'000	14'811.25
	Selbstfinanzierung	21'250	13'900	126'402.50
	Finanzierungsergebnis (+= Finanzierungsüberschuss / -= Finanzierungsfehlbetrag)	41'250	33'900	141'213.75
	BILANZ			
	mutmassliche Nettoschuld/Nettovermögen per 01.01.	2'196'578-		
	mutmassliche Nettoschuld/Nettovermögen per 31.12.	2'237'828-		
	(+= Nettoschuld / -= Nettovermögen)			
	Zunahme/Abnahme	41'250-		

Ergebnis Abfallwirtschaft

Gemeinde Büttikon
Buchungsperiode 2024

Erfolgsausweis		Budget 2024	Budget 2023	Rechnung 2022
	Betrieblicher Aufwand	99'490	115'300	88'929.15
30	Personalaufwand	4'600	2'800	1'625.00
31	Sach- und übriger Betriebsaufwand	87'790	106'400	81'155.45
33	Abschreibungen Verwaltungsvermögen	1'900	1'900	1'933.50
36	Transferaufwand	5'200	4'200	4'215.20
	Betrieblicher Ertrag	96'500	98'500	121'196.45
42	Entgelte	96'500	98'500	121'196.45
	Ergebnis aus betrieblicher Tätigkeit	2'990-	16'800-	32'267.30
34	Finanzaufwand			
44	Finanzertrag	20		
	Ergebnis aus Finanzierung	20	0	0.00
	Operatives Ergebnis	2'970-	16'800-	32'267.30
38	Ausserordentlicher Aufwand			
48	Ausserordentlicher Ertrag			
	Ausserordentliches Ergebnis	0	0	0.00
	Gesamtergebnis Erfolgsrechnung (+ = Ertragsüberschuss / - = Aufwandüberschuss)	2'970-	16'800-	32'267.30

Ergebnis Abfallwirtschaft

Gemeinde Büttikon
Buchungsperiode 2024

Finanzierungsausweis		Budget 2024	Budget 2023	Rechnung 2022
	Selbstfinanzierung	1'070-	14'900-	34'200.80
	Finanzierungsergebnis (+= Finanzierungsüberschuss / -= Finanzierungsfehlbetrag)	1'070-	14'900-	34'200.80
	BILANZ			
	mutmassliche Nettoschuld/Nettovermögen per 01.01.	16'548-		
	mutmassliche Nettoschuld/Nettovermögen per 31.12.	15'478-		
	(+= Nettoschuld / -= Nettovermögen)			
	Zunahme/Abnahme	1'070		

Ergebnis Elektrizitätsnetz

Gemeinde Büttikon
Buchungsperiode 2024

Erfolgsausweis		Budget 2024	Budget 2023	Rechnung 2022
	Betrieblicher Aufwand	1'387'800	2'270'500	593'270.08
30	Personalaufwand	1'950	3'250	1'666.45
31	Sach- und übriger Betriebsaufwand	1'343'750	2'169'950	545'478.73
33	Abschreibungen Verwaltungsvermögen	31'400	26'500	26'464.90
36	Transferaufwand	10'700	70'800	19'660.00
	Betrieblicher Ertrag	1'834'900	641'160	690'094.35
42	Entgelte	1'833'900	640'260	689'258.30
46	Transferertrag	1'000	900	836.05
	Ergebnis aus betrieblicher Tätigkeit	447'100	1'629'340-	96'824.27
34	Finanzaufwand	550		
44	Finanzertrag		5'000	
	Ergebnis aus Finanzierung	550-	5'000	0.00
	Operatives Ergebnis	446'550	1'624'340-	96'824.27
38	Ausserordentlicher Aufwand			
48	Ausserordentlicher Ertrag			
	Ausserordentliches Ergebnis	0	0	0.00
	Gesamtergebnis Erfolgsrechnung (+ = Ertragsüberschuss / - = Aufwandüberschuss)	446'550	1'624'340-	96'824.27

Ergebnis Elektrizitätsnetz

Gemeinde Büttikon
Buchungsperiode 2024

Finanzierungsausweis		Budget 2024	Budget 2023	Rechnung 2022
	Investitionsausgaben	85'500	80'000	40'472.65
50	Sachanlagen	85'500	80'000	40'472.65
	Investitionseinnahmen	10'000	10'000	0.00
63	Investitionsbeiträge	10'000	10'000	
	Ergebnis Investitionsrechnung	75'500-	70'000-	40'472.65-
	Selbstfinanzierung	476'950	1'598'740-	122'453.12
	Finanzierungsergebnis (+= Finanzierungsüberschuss / -= Finanzierungsfehlbetrag)	401'450	1'668'740-	81'980.47
	BILANZ			
	mutmassliche Nettoschuld/Nettovermögen per 01.01.	551'546		
	mutmassliche Nettoschuld/Nettovermögen per 31.12.	150'096		
	(+= Nettoschuld / -= Nettovermögen)			
	Zunahme/Abnahme	401'450-		

Einwohnergemeinde ohne Spezialfinanzierungen

Einwohnergemeinde ohne Spezialfinanzierungen

A	Einwohnerzahl		1'130
B	Laufender Ertrag		3'444'255.00
C	Fiskalertrag + Finanz- und Lastenausgleich		2'899'200.00
D	Nettozinsaufwand		6'430.00-
E	Nettoinvestitionen		9'000.00-
F	Nettoschuld I		2'825'969.72-
G	Selbstfinanzierung		3'850.00
H	Abschreibungen		192'500.00
1	Nettoschuld I pro Einwohner	F : A	2'500.86Fr.
2	Nettoverschuldungsquotient	(F : C) x 100	97.47-%
3	Zinsbelastungsanteil	(D : B) x 100	0.19-%
4	Selbstfinanzierungsgrad	(G : E) x 100	42.78-%
5	Selbstfinanzierungsanteil	(G : B) x 100	0.11 %
6	Kapitaldienstanteil	((D + H) : B) x 100	5.40 %

Einwohnergemeinde

Einwohnergemeinde

A	Einwohnerzahl		1'130
B	Laufender Ertrag		5'727'275.00
C	Fiskalertrag + Finanz- und Lastenausgleich		2'899'200.00
D	Nettozinsaufwand		8'200.00-
E	Nettoinvestitionen		26'500.00
F	Nettoschuld I		5'006'943.61-
G	Selbstfinanzierung		481'230.00
H	Abschreibungen		240'500.00
1	Nettoschuld I pro Einwohner	F : A	4'430.92Fr.
2	Nettoverschuldungsquotient	(F : C) x 100	172.70-%
3	Zinsbelastungsanteil	(D : B) x 100	0.14-%
4	Selbstfinanzierungsgrad	(G : E) x 100	1'815.96%
5	Selbstfinanzierungsanteil	(G : B) x 100	8.40 %
6	Kapitaldienstanteil	((D + H) : B) x 100	4.06 %

Erfolgsrechnung

Gemeinde Bütlikon
Buchungsperiode 2024

Einwohnergemeinde	Budget 2024		Budget 2023		Rechnung 2022	
	Aufwand	Ertrag	Aufwand	Ertrag	Aufwand	Ertrag
Einwohnergemeinde	5'952'145	5'952'145	6'281'675	6'281'675	4'897'722.00	4'897'722.00
0 ALLGEMEINE VERWALTUNG	595'865	71'700 524'165	545'400	95'450 449'950	573'438.69	98'588.32 474'850.37
1 ÖFFENTLICHE ORDNUNG UND SICHERHEIT, VERTEIDIGUNG	547'730	235'655 312'075	473'900	198'860 275'040	424'795.72	173'380.09 251'415.63
2 BILDUNG	1'557'870	63'400 1'494'470	1'473'165	46'900 1'426'265	1'294'696.56	46'674.15 1'248'022.41
3 KULTUR, SPORT UND FREIZEIT	19'800	0 19'800	18'400	0 18'400	11'077.10	0.00 11'077.10
4 GESUNDHEIT	106'680	0 106'680	114'700	0 114'700	120'456.75	0.00 120'456.75
5 SOZIALE SICHERHEIT	528'740	73'850 454'890	559'250	104'400 454'850	463'968.95	92'076.68 371'892.27
6 VERKEHR UND NACHRICHTENÜBERMITTLUNG	138'900	4'800 134'100	102'500	0 102'500	67'107.56	461.35 66'646.21
7 UMWELTSCHUTZ UND RAUMORDNUNG	509'240	480'340 28'900	504'450	474'650 29'800	661'707.40	636'985.15 24'722.25
8 VOLKSWIRTSCHAFT	1'869'400	1'863'900 5'500	2'359'910	2'355'360 4'550	785'680.06	763'197.11 22'482.95
9 FINANZEN UND STEUERN	77'920 3'080'580	3'158'500	130'000 2'876'055	3'006'055	494'793.21 2'591'565.94	3'086'359.15

Erfolgsrechnung

Gemeinde Büttikon
Buchungsperiode 2024

Einwohnergemeinde		Budget 2024		Budget 2023		Rechnung 2022	
		Aufwand	Ertrag	Aufwand	Ertrag	Aufwand	Ertrag
0	ALLGEMEINE VERWALTUNG Nettoergebnis	595'865	71'700	545'400	95'450	573'438.69	98'588.32
			524'165		449'950		474'850.37
01	Legislative und Exekutive Nettoergebnis	107'110	107'110	110'200	110'200	114'208.35	114'208.35
011	Legislative Nettoergebnis	22'660	22'660	24'800	24'800	22'113.35	22'113.35
0110	Legislative Nettoergebnis	22'660	22'660	24'800	24'800	22'113.35	22'113.35
3000.00	Entschädigung Wahlbüro & Fiko	4'500		4'500		3'910.00	
1	Wahlbüro	1'600		1'600		0.00	
2	Finanzkommission	2'900		2'900		0.00	
3010.00	Entschädigung Weibel	3'000		3'000		3'000.00	
1	Moser Susanne	3'000		3'000		0.00	
3050.00	AG-Beiträge AHV, IV, EO, ALV	200		200		196.75	
3053.00	AG-Beiträge an Unfallvers.	10		0		7.65	
3054.00	AG-Beiträge an FAK	50		50		43.50	
3090.00	Aus- und Weiterbildung	0		450		909.25	
1	Weiterbildung Fiko	0		450		0.00	
	3.00 x 150.00/ 3.00 x 150.00						
3102.00	Abo. Amtlicher Anzeiger	6'900		6'900		6'886.75	
3102.01	Broschüren Gemeindeversammlung	5'000		5'300		4'624.25	
3130.00	Abstimmungen/Gemeindevers.	1'500		2'000		1'535.20	
1	Stimmrechtsausweiskarten	0		500		0.00	
2	Apero Gemeindeversammlungen	1'500		1'500		0.00	
3130.01	Externe Bilanzprüfung	1'000		1'500		1'000.00	
1	externe Bilanzprüfung	1'000		1'500		0.00	
3170.00	Reisekosten und Spesen	500		900		0.00	
1	Austrittsgeschenke, diverses	500		900		0.00	
012	Exekutive Nettoergebnis	84'450	84'450	85'400	85'400	92'095.00	92'095.00
0120	Exekutive Nettoergebnis	84'450	84'450	85'400	85'400	92'095.00	92'095.00
3000.00	Besoldungen Gemeinderat	65'000		65'000		61'170.00	
1	Entschädigung Gemeindeammann	14'500		14'500		0.00	
2	Entschädigung Vizeammann	8'500		8'500		0.00	
3	Entschädigung Gemeinderat	21'000		21'000		0.00	
8	Sitzungsgelder Gemeinderat	16'000		16'000		0.00	
9	Mehraufwand Ressort Schule	5'000		5'000		0.00	
3050.00	AG-Beiträge AHV, IV, EO, ALV	2'200		3'900		2'183.45	
3053.00	AG-Beiträge an Unfallvers.	150		150		110.15	
3054.00	AG-Beiträge an FAK	500		850		482.75	
3102.00	Drucksachen, Publikationen	1'300		1'000		1'251.15	
1	Todesanzeigen	1'300		1'000		0.00	
3132.00	Honorare externe Berater	0		0		11'221.50	
3134.00	Sachversicherungsprämien	600		600		578.50	
1	Allianz - Dienstfahrtenkasko	200		200		0.00	
2	Allianz - CombiRisk Business	300		300		0.00	
3	Allianz - Combi Risk Business	100		100		0.00	
3170.00	Reisekosten und Spesen	13'800		13'000		14'647.50	
1	Pauschalspesen Gemeinderat	4'600		4'000		0.00	
2	Repräsentationskosten	6'000		5'600		0.00	
3	Jahresendessen	2'100		2'100		0.00	
4	Begrüssung neue GR-Mitglieder	0		300		0.00	
6	Austrittsgeschenk Gemeinderat	0		1'000		0.00	
7	Neujahrsapero	1'100		0		0.00	
3636.00	Beitrag GA-Vereinigung	900		900		450.00	
1	Gemeindeammänner-Vereinigung	900		900		0.00	
02	Allgemeine Dienste Nettoergebnis	488'755	71'700	435'200	95'450	459'230.34	98'588.32
			417'055		339'750		360'642.02
021	Finanz- und Steuerverwaltung Nettoergebnis	210'405	48'950	200'400	62'100	215'036.29	52'072.95
			161'455		138'300		162'963.34
0210	Abteilung Finanzen und Steuern Nettoergebnis	210'405	48'950	200'400	62'100	215'036.29	52'072.95
			161'455		138'300		162'963.34
3000.00	Entschädigung Steuerkommission	200		400		180.00	
3010.00	Löhne Verwaltungspersonal	120'200		117'000		118'870.10	
1	Steueramt	73'200		71'000		0.00	
2	Finanzverwaltung	47'000		46'000		0.00	
3050.00	AG-Beiträge AHV, IV, EO, ALV	7'800		7'650		7'746.35	
3052.00	AG-Beiträge an Pensionskassen	8'800		8'600		8'673.80	
3053.00	AG-Beiträge an Unfallvers.	1'600		2'050		2'013.10	
3054.00	AG-Beiträge an FAK	1'700		1'700		1'712.60	
3055.00	AG-Beiträge an KTG	2'500		1'900		2'404.15	
3090.00	Aus- und Weiterbildung	500		500		410.00	
3099.00	Mitgliederbeiträge	255		350		255.00	
1	Finanzfachleute Aarg. Gemeinde	75		150		0.00	
	1.00 x 75.00/ 2.00 x 75.00						
2	Steuerfachleute	100		100		0.00	
3	Finanzfachleute Bezirk	80		100		0.00	
	1.00 x 80.00/ 0.00 x 0.00						
3100.00	Büromaterial	2'500		3'000		2'345.75	
3102.00	Drucksachen, Publikationen	500		250		492.00	
1	Rechnungen einbinden	500		200		0.00	
2	Drucksachen	0		50		0.00	
3103.00	Fachliteratur, Zeitschriften	500		0		0.00	

Erfolgsrechnung

Gemeinde Büttikon
Buchungsperiode 2024

Einwohnergemeinde	Budget 2024		Budget 2023		Rechnung 2022	
	Aufwand	Ertrag	Aufwand	Ertrag	Aufwand	Ertrag
3111.00 Anschaffung Maschinen & Geräte	0		150		0.00	
3113.00 Hardware	500		0		696.80	
2 Diverses	500		0		0.00	
3118.00 Immateriellen Anlagen	5'600		0		2'692.50	
2 Digitaler Kreditorenpr. 2023	5'600		0		0.00	
3130.00 Dienstleistungen Dritter	11'200		11'250		14'574.29	
2 Porti 50 %	3'300		4'000		0.00	
3 Fit4Digital 50% Anteil Finanzen/Steuern 50%	1'400		1'400		0.00	
4 Lizenz Easy Monitoring	550		500		0.00	
5 Post-/Bankspesen	700		800		0.00	
6 Telefonkosten, 50%	5'000		4'300		0.00	
7 E-Government, 1/2	250		250		0.00	
3130.02 Spesen Kartenzahlungen	150		100		149.58	
3130.03 Betriebskosten	3'200		4'000		3'256.65	
1 Betriebskosten	3'200		4'000		0.00	
3133.00 EDV-Rechenzentrum	20'700		22'000		0.00	
1 Jährl. Hard-Software (50%)	20'700		0		0.00	
3134.00 Sachversicherungsprämien	300		300		299.10	
1 Allianz - Dienstfahrtenkasko	200		200		0.00	
2 Allianz - CombiRisk Business	100		100		0.00	
3162.00 Mieten EDV-Anlage, Kopiergerät	2'800		0		24'678.90	
2 Leasing/Abr.Kopierer (50%)	2'800		0		0.00	
3170.00 Reisekosten und Spesen	100		500		81.00	
3181.00 Tatsächliche Forderungsverl.	100		100		0.00	
3199.00 Übriger Betriebsaufwand	0		100		315.77	
3499.00 Übriger Finanzaufwand	0		0		4'545.75	
3611.00 Entschädigungen an den Kanton	18'700		18'500		18'643.10	
0 Invest.beit. VERANA (20-25)	2'100		2'100		0.00	
1 Porto/Bankgebühren STAG/Verana	2'200		2'200		0.00	
2 Betriebskosten STAG	3'000		3'000		0.00	
3 IT-Leistungen Kanton	1'900		1'900		0.00	
4 Betriebskosten VERANA	9'500		9'300		0.00	
4210.00 Gebühren für Amtshandlungen		1'100		8'500		1'080.00
1 Gebühren Steuerbezug (alt)		0		6'800		0.00
2 Mahngebühren		1'100		1'700		0.00
4210.01 Gebühren Steuern		5'800		0		5'812.00
4260.00 Rückerstattungen Dritter		3'000		2'200		3'421.75
1 Betriebsgebühren		3'000		2'200		0.00
4270.00 Steuerbussen		4'700		10'000		4'730.00
1 Steuerbussen KSTA		4'700		10'000		0.00
4612.00 Verwaltungsentschädigungen		34'350		41'400		37'029.20
1 Wasserversorgung		8'500		7'650		0.00
2 Abwasser		4'200		3'800		0.00
3 Abfall		4'000		2'700		0.00
4 Elektra Netz		5'800		13'000		0.00
5 Elektra Stromverkauf Energie		2'400		5'400		0.00
6 Bezugsentschädigung röm.-kath.		5'600		6'000		0.00
7 Bezugsentschädigung ref. KG		2'600		2'100		0.00
8 Verwaltungsentschädigung OG		1'250		750		0.00
022 Allgemeine Dienste, übrige Nettoergebnis	223'200	20'000	176'500	28'750	190'963.35	43'159.37
		203'200		147'750		147'803.98
0220 Allgemeine Dienste, übrige Nettoergebnis	223'200	20'000	176'500	28'750	190'963.35	43'159.37
		203'200		147'750		147'803.98
3010.00 Löhne des Verwaltungspersonals	100'900		72'900		77'356.75	
1 Lohn Gemeindeschreiber	60'100		58'500		0.00	
2 Lehrling/Lehrtochter	0		14'400		0.00	
3 Lohn Mitarbeiter	40'800		0		0.00	
3050.00 AG-Beiträge AHV, IV, EO, ALV	6'600		3'800		4'217.75	
3052.00 AG-Beiträge an Pensionskassen	6'300		3'800		3'349.20	
3053.00 AG-Beiträge an Unfallvers.	1'300		1'100		1'196.65	
3054.00 AG-Beiträge an FAK	1'500		850		932.40	
3055.00 AG-Beiträge an KTG	2'100		950		882.20	
3090.00 Aus- und Weiterbildung	500		500		807.00	
3099.00 Mitgliederbeiträge	100		100		100.00	
1 Aarg. GS-Verband	50		0		0.00	
1.00 x 50.00/	0.00	0.00				
2 GS-Verband Bezirk	50		0		0.00	
1.00 x 50.00/	0.00	0.00				
3100.00 Büromaterial	4'000		4'000		3'549.95	
3102.00 Drucksachen, Publikationen	200		200		461.50	
3111.00 Anschaffung Maschinen & Geräte	0		1'000		0.00	
1 Anschaffungen, diverses	0		1'000		0.00	
3113.00 Hardware	500		0		0.00	
1 Diverses	500		0		0.00	
3118.00 Immateriellen Anlagen	14'000		0		0.00	
1 Einf. GEVER	14'000		0		0.00	
3130.00 Dienstleistungen Dritter	12'450		15'650		16'697.50	
1 Porti (50%)	3'300		4'500		0.00	
3 Fit4Digital (50%) Anteil Kanzlei 50%	1'400		1'400		0.00	
4 Allgemeine Dienstleistungen	0		2'500		0.00	
5 Dienstleistungen IBW	0		7'000		0.00	
6 E-Government, 1/2	250		250		0.00	
7 Telefonkosten 50%	5'000		0		0.00	
8 Steuerinventar	2'500		0		0.00	
3130.01 Honorar Regionale Bauverwaltung	40'000		45'000		53'517.20	
3130.02 Honorare IBW Baugesuche	7'000		0		0.00	
3133.00 EDV-Rechenzentrum	21'350		22'000		0.00	
1 Jährl. Hard-Software (50%)	20'700		0		0.00	
2 Axians Protokollverw.	650		0		0.00	
3134.00 Sachversicherungsprämien	600		600		578.50	
1 Allianz - Dienstfahrtenkasko	200		200		0.00	
2 Allianz - CombiRisk Business	300		300		0.00	
3 Allianz - CombiRisk Business	100		100		0.00	
3162.00 Mieten EDV-Anlage, Kopiergerät	2'800		0		26'348.75	
2 Leasing/Abr.Kopierer (50%)	2'800		0		0.00	

Erfolgsrechnung

Gemeinde Büttikon
Buchungsperiode 2024

Einwohnergemeinde	Budget 2024		Budget 2023		Rechnung 2022	
	Aufwand	Ertrag	Aufwand	Ertrag	Aufwand	Ertrag
3170.00 Reisekosten und Spesen	1'000		1'600		968.00	
3611.00 Entschädigungen an den Kanton	0		2'450		0.00	
1 Führen des Gebäude- & Wohnregisters	0		2'450		0.00	
4210.00 Baubewilligungsgebühren		20'000		25'000		39'989.35
4260.00 Rückerstattungen Dritter		0		0		290.02
4612.00 Entschädigungen von Gemeinden		0		3'750		2'880.00
1 Verwaltungsent. WV (alt)		0		850		0.00
2 Verwaltungsent. AB (alt)		0		500		0.00
3 Verwaltungsent. AF (alt)		0		300		0.00
4 Verwaltungsent. EL (alt)		0		1'500		0.00
5 Verwaltungsent. EL (alt)		0		600		0.00
029 Verwaltungsliegenschaften, übriges	55'150	2'750	58'300	4'600	53'230.70	3'356.00
Nettoergebnis		52'400		53'700		49'874.70
0290 Verwaltungsliegenschaften, übriges	55'150	2'750	58'300	4'600	53'230.70	3'356.00
Nettoergebnis		52'400		53'700		49'874.70
3010.00 Löhne Betriebspersonal	9'100		8'400		6'160.70	
1 Anteil Lohn Koch René	9'100		6'200		0.00	
2 Mitarbeiter Bauamt	0		2'200		0.00	
3050.00 AG-Beiträge AHV, IV, EO, ALV	600		550		403.75	
3052.00 AG-Beiträge an Pensionskassen	1'100		900		733.80	
3053.00 AG-Beiträge an Unfallvers.	150		150		105.15	
3054.00 AG-Beiträge an FAK	150		100		89.10	
3055.00 AG-Beiträge an KTG	200		100		92.85	
3101.00 Betriebs-, Verbrauchsmaterial	400		400		162.95	
3110.00 Büromöbel und -geräte	3'000		500		5'413.05	
2 Anschaffungen, diverses	1'000		500		0.00	
3 Bepflanzung Gemeindehaus	2'000		0		0.00	
3111.00 Maschinen, Geräte & Fahrzeuge	0		6'000		0.00	
1 Ordentliche Beschaffungen	0		1'000		0.00	
3 Ersatz Lamellenvorhänge	0		5'000		0.00	
3120.00 Ver- und Entsorgung	2'500		2'500		2'500.00	
3130.00 Dienstleistungen Dritter	0		500		0.00	
1 Bepflanzung Gemeindehaus	0		500		0.00	
3134.00 Sachversicherungsprämien	850		1'000		563.15	
1 AGV - Gemeindehaus	850		1'000		0.00	
3140.00 Unterhalt Grundstücken	0		500		0.00	
2 diverser Unterhalt	0		500		0.00	
3144.00 Unterhalt Hochbauten	2'800		2'000		2'422.25	
1 Allg. Unterhalt	2'000		2'000		0.00	
3 Vogel/Fliegengitter	800		0		0.00	
3151.00 Unterhalt Maschinen und Geräte	0		400		350.05	
3300.40 Planmässige Abschreibungen Hochbauten	34'300		34'300		34'233.90	
4260.00 Rückerstattungen Dritter		0		0		600.00
4290.00 Nutzungsbeschränkung Quelle		0		1'850		0.00
4470.00 Pachtzinsen		2'750		2'750		2'756.00
1 Grube Hilfikon Motorsport Club Wohlen		2'000		2'000		0.00
2 Chölperi und Waltenstahl Koch Michael		750		750		0.00
1 ÖFFENTLICHE ORDNUNG UND SICHERHEIT, VERTEIDIGUNG	547'730	235'655	473'900	198'860	424'795.72	173'380.09
Nettoergebnis		312'075		275'040		251'415.63
11 Öffentliche Sicherheit	56'700		53'700	500	46'745.20	
Nettoergebnis		56'700		53'200		46'745.20
111 Polizei	56'700		53'700	500	46'745.20	
Nettoergebnis		56'700		53'200		46'745.20
1110 Polizei	56'700		53'700	500	46'745.20	
Nettoergebnis		56'700		53'200		46'745.20
3612.00 Beitrag an Regionalpolizei	56'700		53'700		46'745.20	
1 Beitrag an Repol	56'700		53'700		0.00	
4270.00 Polizeibussen		0		500		0.00
14 Allgemeines Rechtswesen	110'650	11'000	87'650	14'000	86'932.95	11'280.81
Nettoergebnis		99'650		73'650		75'652.14
140 Allgemeines Rechtswesen	110'650	11'000	87'650	14'000	86'932.95	11'280.81
Nettoergebnis		99'650		73'650		75'652.14
1400 Allgemeines Rechtswesen	110'650	11'000	87'650	14'000	86'932.95	11'280.81
Nettoergebnis		99'650		73'650		75'652.14
3010.00 Löhne	58'800		34'100		38'546.20	
1 Gemeinbeschreiber	35'000		34'100		0.00	
3 Mitarbeiter	23'800		0		0.00	
3050.00 AG-Beiträge AHV, IV, EO, ALV	3'800		2'250		2'029.85	
3052.00 AG-Beiträge an Pensionskassen	3'700		2'500		1'953.60	
3053.00 AG-Beiträge an Unfallvers.	800		550		527.25	
3054.00 AG-Beiträge an FAK	900		500		448.50	
3055.00 AG-Beiträge an KTG	1'200		500		465.40	
3099.00 Verbandsbeiträge	100		100		100.00	
1 Aarg. Einwohnerdienste	100		0		0.00	
1.00 x 100.00'	0.00	0.00				
3100.00 Büromaterial	0		50		0.00	
3130.00 Dienstleistungen Dritter	700		700		2'374.80	

Erfolgsrechnung

Gemeinde Büttikon
Buchungsperiode 2024

Einwohnergemeinde	Budget 2024		Budget 2023		Rechnung 2022	
	Aufwand	Ertrag	Aufwand	Ertrag	Aufwand	Ertrag
1 Heimatscheine	500		500		0.00	
2 Diverses	200		200		0.00	
3134.00 Sachversicherungsprämien	350		300		317.95	
1 Allianz - CombiRisk Business	300		300		0.00	
2 AGV Brückenwaage	50		0		0.00	
3601.00 Ertragsanteile an den Kanton	9'000		7'100		6'857.40	
1 Identitätskarten	1'200		2'400		0.00	
2 Ausländerausweise	7'800		4'700		0.00	
3612.00 Entschädigungen an Gemeinden	31'300		39'000		33'312.00	
1 KESD Mandatsführung	22'800		28'700		0.00	
2 Zivilstandsamt	7'400		6'700		0.00	
3 Betreibungsamt	1'100		1'600		0.00	
4 Kontrolle Familienregister	0		2'000		0.00	
4210.00 Gebühren für Amtshandlungen		10'500		10'000		9'678.41
1 Kanzleigeühren, ID-Anträge		3'500		5'500		0.00
2 Ausländerausweise		7'000		4'500		0.00
4260.00 Rückerstattungen Dritter		500		1'000		1'602.40
1 Heimatscheine		500		1'000		0.00
4612.00 Entschädigungen von Gemeinden		0		3'000		0.00
2 Regionales Betreibungsamt		0		3'000		0.00
15 Feuerwehr	332'880	220'955	286'350	180'660	249'679.07	156'141.06
Nettoergebnis		111'925		105'690		93'538.01
150 Feuerwehr	332'880	220'955	286'350	180'660	249'679.07	156'141.06
Nettoergebnis		111'925		105'690		93'538.01
1500 Feuerwehr	135'925	24'000	125'690	20'000	117'927.21	24'389.20
Nettoergebnis		111'925		105'690		93'538.01
3010.00 Löhne, Sold	0		100		87.75	
6 Anteil Lohn Koch René	0		100		87.75	
3050.00 AG-Beiträge AHV, IV, EO, ALV	0		0		5.35	
3052.00 AG-Beiträge an Pensionskassen	0		0		10.20	
3053.00 AG-Beiträge an Unfallvers.	0		0		0.90	
3054.00 AG-Beiträge an FAK	0		0		1.30	
3055.00 AG-Beiträge an KTG	0		0		1.30	
3120.00 Ver- und Entsorgung	0		0		814.50	
3130.00 Dienstleistungen Dritter	0		0		800.00	
3 Feuerschau	0		0		800.00	
3144.00 Unterhalt Hochbauten	0		0		962.40	
3181.00 Tatsächl. Forderungsverluste	0		0		500.40	
3181.09 Tatsächl. Forderungsverluste	0		0		6.20	
3300.60 Planmässige Abschreibungen	12'600		12'600		12'603.90	
Mobilien						
1 Abschreibungen gemäss Liste	12'600		12'600		0.00	
3612.00 Hydrantenentschädigung	21'600		23'200		23'200.00	
1 54 Hydranten	21'600		23'200		0.00	
54.00 x 400.00/	58.00 x 400.00					
3612.01 Kostenanteil Feuerwehr	101'725		89'790		78'945.41	
4200.00 Ersatzabgaben		24'000		20'000		24'389.20
1506 Feuerwehr Büttikon-Uezwil	196'955	196'955	160'660	160'660	131'751.86	131'751.86
Nettoergebnis						
3000.00 Entschädigung Feuerwehrkommiss	1'680		3'120		960.00	
1 Kadersitzung	720		720		0.00	
12.00 x 60.00/	12.00 x 60.00					
2 Kommissionsitzung	960		960		0.00	
16.00 x 60.00/	16.00 x 60.00					
3 Beschaffungskommission TLF	0		1'440		0.00	
24.00 x 60.00/	24.00 x 60.00					
3010.00 Löhne, Sold	58'675		58'675		57'372.00	
1 Sold Übungen und Einsätze	41'825		41'825		0.00	
2 Funktionsentschädigungen	16'850		16'850		0.00	
3090.00 Aus- und Weiterbildung	34'860		38'810		11'650.00	
1 Weiterbildung	24'765		27'385		0.00	
2 Einführungskurse	5'510		6'840		0.00	
3 Fachkurse	2'755		2'755		0.00	
4 Wiederholungskurse	1'830		1'830		0.00	
3099.00 Übriger Personalaufwand	2'490		1'525		1'328.15	
1 Tauglichkeitsuntersuch AS	1'950		1'000		0.00	
10.00 x 195.00/	5.00 x 200.00					
2 Fragebogen Arzt	0		75		0.00	
3 Arztuntersuch C1	540		450		0.00	
3.00 x 180.00/	3.00 x 150.00					
3100.00 Büromaterial	2'790		2'790		2'383.15	
1 Reglemente	140		140		0.00	
2.00 x 70.00/	2.00 x 70.00					
2 Büromaterial	600		600		0.00	
3 Feuerwehrzeitung	750		750		0.00	
10.00 x 75.00/	10.00 x 75.00					
4 Drucksachen Aufgebot / Couvert	1'000		1'000		0.00	
5 Fotokopien	300		300		0.00	
3101.00 Betriebs-, Verbrauchsmaterial	8'310		9'100		7'582.42	
1 Diverses Verbrauchsmaterial	8'310		9'100		0.00	
3111.00 Maschinen, Geräte & Fahrzeuge	49'700		8'650		2'507.25	
1 Handfunkgerät	0		5'600		0.00	
2 Defibrillator	0		1'850		0.00	
4 Schlauchset 25mm	0		1'200		0.00	
6.00 x 200.00/	6.00 x 200.00					
6 Motorspritze mit Anhänger	47'000		0		0.00	
7 Rettungspuppe Ruth	880		0		0.00	
8 Rettungsseile mit Tasche	200		0		0.00	
9 Ersatz Atemschutzmasken	1'620		0		0.00	
3112.00 Mannschaftsbekleidung	8'350		8'350		15'689.20	
1 Mannschaftsbekleidung	8'350		8'350		0.00	
3130.00 Dienstleistungen Dritter	2'680		2'680		1'705.04	
1 Beitrag Bezirksverband	80		80		0.00	
2 Beitrag Feuerwehrverband	190		190		0.00	

Erfolgsrechnung

Gemeinde Büttikon
Buchungsperiode 2024

Einwohnergemeinde	Budget 2024		Budget 2023		Rechnung 2022		
	Aufwand	Ertrag	Aufwand	Ertrag	Aufwand	Ertrag	
3	Versicherung ADF Hilfskasse 60.00 x 7.00/	60.00 x 7.00	420		420		0.00
4	Vereinsadresse Post		20		20		0.00
5	Verkehrssteuer 4.00 x 250.00/	4.00 x 250.00	1'000		1'000		0.00
6	Schweizerischer Feuerwehrverba		470		470		0.00
7	Lodur SMS		500		500		0.00
3134.00	Sachversicherungsprämien		4'070		4'400		3'975.15
1	AGV Prämie		100		100		0.00
2	Allianz - CombiRisk Business		200		350		0.00
3	Zürich - MFZV Iveco TLF		830		800		0.00
4	Basler - MFZV Iveco PIF		980		1'100		0.00
5	Zürich - MFZV Amarok		700		650		0.00
6	Mobililar - MFZV Mercedes VKF		880		1'000		0.00
8	Mobililarversicherung		380		400		0.00
3151.00	Unterhalt Apparate, Maschinen, Geräte, Fahrzeuge, Werkzeuge		15'500		14'500		18'980.60
1	Unterhalt Brandschutzkleider 30.00 x 50.00/	30.00 x 50.00	1'500		1'500		0.00
2	Reparatur TLF 1.00 x 1'500.00/	1.00 x 1'500.00	0		1'500		0.00
3	Unterhalt Kleingeräte 3.00 x 200.00/	3.00 x 200.00	600		600		0.00
4	Unterhalt Funkanlage		0		1'700		0.00
5	Diverse Reparaturen		1'000		1'000		0.00
6	Verbrauchsmat. Offiziersbüro		200		200		0.00
7	Akkus Funkgeräte 2.00 x 100.00/	2.00 x 100.00	200		200		0.00
9	Service MZF/PIF/TLF/VKF		4'700		5'500		0.00
10	Servicevertrag AS-Geräte		1'500		1'500		0.00
11	Service Feuerlöscher 6.00 x 100.00/	6.00 x 100.00	0		600		0.00
12	RAG-Prüfbericht VKF		0		200		0.00
14	RAG-Prüfbericht MZF		200		0		0.00
15	RAG-Prüfbericht PIF		200		0		0.00
16	Service VKF		800		0		0.00
17	AS-Flaschenprüfung inkl.Ventil		4'000		0		0.00
18	Bandschlingen		600		0		0.00
3170.00	Reisekosten und Spesen		4'050		4'260		4'324.90
1	Essen Hauptübung 60.00 x 35.00/	66.00 x 35.00	2'100		2'310		0.00
2	Abschiedsgeschenke 5.00 x 130.00/	5.00 x 130.00	650		650		0.00
3	Repräsentationsgeschenke 2.00 x 200.00/	2.00 x 200.00	400		400		0.00
4	Spesen Offiziere 9.00 x 100.00/	9.00 x 100.00	900		900		0.00
3611.00	Entschädigungen an den Kanton		3'800		3'800		3'294.00
1	Telefonalarmgruppe		3'800		3'800		0.00
4260.00	Rückerstattungen Dritter			17'820		17'820	5'011.50
1	Feuerwehrtiefel Haix 5.00 x 100.00/	5.00 x 100.00		500		500	0.00
2	Wespenspray 10.00 x 32.00/	10.00 x 32.00		320		320	0.00
3	Dreifacher Brandschutz Löschangriff (TLF) 2.00 x 8'500.00/	2.00 x 8'500.00		17'000		17'000	0.00
4612.00	Kostenanteil Gemeinde Büttikon			101'725			78'945.41
4612.01	Kostenanteil Gemeinde Uezwil			46'160		40'600	35'779.95
4631.00	Beiträge AGVA			31'250		12'450	12'015.00
1	AGV Pauschalentschädigung FW			12'450		12'450	0.00
3	Subv. Morotspritze (40%)			18'800		0	0.00
16	Verteidigung Nettoergebnis	47'500	3'700	46'200	3'700	41'438.50	5'958.22
			43'800		42'500		35'480.28
161	Militärische Verteidigung Nettoergebnis	23'000		19'600		18'808.65	18'808.65
			23'000		19'600		18'808.65
1610	Militärische Verteidigung Nettoergebnis	23'000		19'600		18'808.65	18'808.65
			23'000		19'600		18'808.65
3120.00	Ver- und Entsorgung		1'900		800		844.00
1	Energie Schützenhaus		1'900		800		0.00
3130.00	Dienstleistungen Dritter		200		1'200		200.00
1	Baur Remo Entschädigung		200		200		0.00
2	Dienstleistungen Dritter		0		1'000		0.00
3134.00	Sachversicherungsprämien		1'000		1'000		900.00
1	AGV - Scheibenstand		100		100		0.00
2	Allianz - Technische Vers.		400		400		0.00
3	Allianz - CombiRisk Business		300		300		0.00
4	AGV - Schützenhaus		200		200		0.00
3144.00	Unterhalt Schützenhaus		1'000		1'000		1'266.65
1	Diverses		1'000		1'000		0.00
3300.30	Planmässige Abschreibungen		6'400		6'100		6'098.35
3300.40	Planmässige Abschreibungen Hochbauten		9'500		9'500		9'499.65
1	Abschreibungen gemäss Liste		9'500		0		0.00
3636.00	Beitrag Feldwaffenverein		3'000		0		0.00
1	Beitrag Anschaffung Standarte		3'000		0		0.00
162	Zivile Verteidigung Nettoergebnis	24'500	3'700	26'600	3'700	22'629.85	5'958.22
			20'800		22'900		16'671.63
1620	Zivilschutz Nettoergebnis	24'500	3'700	26'600	3'700	22'629.85	5'958.22
			20'800		22'900		16'671.63
3612.00	Entschädigung an ZSO Wohlen		22'900		25'000		21'060.00
1	ZSO		21'700		24'000		0.00
2	RFO		1'200		1'000		0.00
3660.20	Planmässige Abschreibungen Investitionsbeiträge		1'600		1'600		1'569.85

Erfolgsrechnung

Gemeinde Büttikon
Buchungsperiode 2024

Einwohnergemeinde	Budget 2024		Budget 2023		Rechnung 2022	
	Aufwand	Ertrag	Aufwand	Ertrag	Aufwand	Ertrag
4501.00 Entnahmen Spezialsfonds		3'700		3'700		5'958.22
2 BILDUNG	1'557'870	63'400	1'473'165	46'900	1'294'696.56	46'674.15
Nettoergebnis		1'494'470		1'426'265		1'248'022.41
21 Obligatorische Schule	1'456'670	62'600	1'369'965	42'400	1'209'573.06	45'054.15
Nettoergebnis		1'394'070		1'327'565		1'164'518.91
211 Eingangsstufe	123'675	21'900	110'000	9'200	73'244.50	17'631.60
Nettoergebnis		101'775		100'800		55'612.90
2110 Kindergarten	123'675	21'900	110'000	9'200	73'244.50	17'631.60
Nettoergebnis		101'775		100'800		55'612.90
3090.00 Aus- und Weiterbildung	600		600		0.00	
1 pro Lehrperson	600		600		0.00	
3.00 x 200.00/						
0.00 0.00						
3101.00 Betriebs-, Verbrauchsmaterial	500		500		0.00	
3104.00 Lehrmittel	11'350		7'700		6'247.57	
1 Blaumeise (M.L.)	3'950		3'200		0.00	
4 Rotkehlchen (M.G.)	3'950		3'200		0.00	
5 DaZ	200		200		0.00	
6 Bibliothek	500		300		0.00	
7 Material LP21	800		800		0.00	
8 Grünspecht (3.Abtteilung)	1'950		0		0.00	
3110.00 Anschaffung Schulmobiliar	19'900		7'300		2'945.73	
1 Spielsachen	1'800		1'800		0.00	
3 Kleinmöbel	500		1'000		0.00	
4 Neuanschaffung Möbel	12'900		4'500		0.00	
5 Einrichtung 3. Abteilung	4'700		0		0.00	
3120.00 Ver- und Entsorgung	0		600		0.00	
3 Kehrichtentsorgung	0		600		0.00	
3130.00 Dienstleistungen Dritter	750		750		850.10	
1 Telefon, Porti	450		450		0.00	
4 Diverses (Dolmetscher)	300		300		0.00	
3134.00 Sachversicherungsprämien	900		850		831.30	
1 Allianz - Kollektiv Unfall	200		200		0.00	
2 Allianz - CombiRisk Business	300		300		0.00	
3 Allianz - CombiRisk Business	400		350		0.00	
3151.00 Unterhalt Maschinen u. Geräte	800		800		365.00	
1 Unterhalt allgemein	800		800		0.00	
3170.00 Reisekosten und Spesen	850		2'700		2'540.80	
1 Blaumeise (M.L.) (alt)	0		1'000		0.00	
3 Rotkehlchen (M.G.) (alt)	0		1'000		0.00	
4 Spesen	850		700		0.00	
3171.00 Exkursionen, Schulreisen	2'125		0		0.00	
1 Blaumeise (M.L.)	850		0		0.00	
2 Rotkehlchen (M.G.)	850		0		0.00	
3 Grünspecht (3. Abteilung)	425		0		0.00	
3631.00 Besoldungsanteile an Kanton	85'900		88'200		59'464.00	
1 Kindergarten	85'900		88'200		0.00	
4612.00 Anteil Uezwil an KG-Betrieb		19'800		8'600		16'615.20
1 Betriebskostenanteil Uezwil		19'800		8'600		0.00
4632.00 Besoldungsanteile von Gemeinden		2'100		600		1'016.40
1 Besoldungsanteil SL Uezwil		2'100		600		0.00
212 Primarstufe	388'365		386'515		339'925.96	
Nettoergebnis		388'365		386'515		339'925.96
2120 Primarstufe	388'365		386'515		339'925.96	
Nettoergebnis		388'365		386'515		339'925.96
3020.00 Löhne der Lehrkräfte	2'200		2'200		0.00	
1 Entschädigung TICTS	2'200		2'200		0.00	
3050.00 AG-Beiträge AHV, IV, EO, ALV	100		0		118.05	
3054.00 AG-Beiträge an FAK	50		0		26.10	
3090.00 Aus- und Weiterbildung	3'800		3'400		0.00	
3 Interne Weiterbildung	2'800		2'400		0.00	
4 Weiterbildung im Team	1'000		1'000		0.00	
3099.00 Übriger Personalaufwand	900		900		0.00	
1 übriger Personalaufwand	900		900		0.00	
3104.00 Lehrmittel	32'300		26'150		19'824.86	
11 Urheberrechtsgebühren	200		200		0.00	
12 Schülerbibliothek	1'000		1'000		0.00	
13 Schulmaterial Brunner	1'700		1'700		0.00	
14 Schulmaterial Müller	1'800		1'500		0.00	
15 Schulmaterial Stadelmann	1'700		1'500		0.00	
16 Schulmaterial Kurio	1'900		1'500		0.00	
17 Offizielle Lehrmittel	8'000		7'500		0.00	
18 allgemeines Material	4'300		4'000		0.00	
19 DaZ / SHP	600		600		0.00	
20 Musikgrundschule	1'800		800		0.00	
23 Logo	400		250		0.00	
24 Englisch	500		500		0.00	
25 neue Lehrmittel für LP21	4'000		3'500		0.00	
Lehrerbibliothek						
26 Sportmaterial div.	1'800		600		0.00	
27 NMG	800		1'000		0.00	
28 Online-Lehrmittel	1'800		0		0.00	
3104.02 Lehrmittel TTG	6'815		6'500		5'694.05	
1 1. Klasse (altes Konto)	0		825		0.00	
2 2. Klasse (altes Konto)	0		825		0.00	
3 3. Klasse (altes Konto)	0		640		0.00	
4 4. Klasse (altes Konto)	0		1'105		0.00	
5 5. Klasse (altes Konto)	0		1'425		0.00	
6 6. Klasse (altes Konto)	0		950		0.00	
7 Diverses, Rundungsp. (altes Ko)	0		730		0.00	
8 Lehrmittel TTG gesamt	6'815		0		0.00	
3110.00 Büromöbel	2'600		7'500		1'306.75	
2 Teppich Klassenzimmer	0		600		0.00	
5 Erg. Klassenzimmereinrichtung	1'800		1'800		0.00	

Erfolgsrechnung

Gemeinde Büttikon
Buchungsperiode 2024

Einwohnergemeinde	Budget 2024		Budget 2023		Rechnung 2022	
	Aufwand	Ertrag	Aufwand	Ertrag	Aufwand	Ertrag
6 Bibliotheksmöbel	600		600		0.00	
7 Schulmobiliar	200		4'500		0.00	
3111.00 Anschaffung von Geräten	1'000		3'000		367.20	
2 Diverses	1'000		500		0.00	
3 allg: Schullizenzen, Online-Pr	0		1'000		0.00	
7 Schneidmaschine, Musikanlage	0		1'500		0.00	
3113.00 Anschaffung Hardware	2'500		3'700		0.00	
1 Ersatz Geräte	2'500		2'500		0.00	
2 Bluebot und Beebot	0		1'200		0.00	
6 Stk. / US, MS, Kopfhörer						
3130.00 Dienstleistungen Dritter	300		800		0.00	
1 Dolmetscher	300		300		0.00	
2 Arbeitseinsätze	0		500		0.00	
3134.00 Sachversicherungsprämien	200		200		169.50	
1 Allianz - Kollektiv Unfall	200		200		0.00	
3151.00 Unterhalt Maschinen und Geräte	1'800		800		1'225.00	
1 Scheren schleifen, Service Geräte	0		800		0.00	
2 Div. Unterhalt	800		0		0.00	
3 Unterhalt Nähmaschinen	1'000		0		0.00	
3158.00 Unterhalt Software	4'350		9'665		261.00	
1 Stundenpaket Tomac	1'000		150		0.00	
2 iques online	950		950		0.00	
3 Klapp	800		750		0.00	
4 Anton und Antolin Lizenzen LMMV	0		800		0.00	
5 Apps	800		1'000		0.00	
6 IP Adresse Schule ans Internet	150		0		0.00	
7 Domain Schule Büttikon	50		15		0.00	
8 Neugestaltung Homepage	0		6'000		0.00	
9 Lehreroffice	600		0		0.00	
3162.00 Raten für operatives Leasing	8'600		6'700		0.00	
1 Leasing Drucker/Kopiere Faigle	6'000		4'800		0.00	
2 Leasing Drucker Firma Copera	700		1'900		0.00	
3 Effektive Abrechnung Waldis	1'900		0		0.00	
3170.00 Reisekosten und Spesen	1'800		2'300		2'563.70	
1 Spesen Lehrkräfte	1'800		1'625		0.00	
2 Diverses	0		675		0.00	
3171.00 Ausflüge, Schulreisen, Lager	18'050		17'000		14'175.75	
1 Schulreisen	2'450		2'040		0.00	
7 Klassenlager	5'000		5'000		0.00	
8 Exkursion NMG	2'500		1'500		0.00	
10 Sporttag	0		500		0.00	
11 Skitag	3'500		2'700		0.00	
12 Eisbahnbesuch	0		690		0.00	
13 Rundung	0		30-		0.00	
15 Schwimmunterricht	4'600		4'600		0.00	
3631.00 Besoldungsanteile an Kanton	301'000		295'700		294'194.00	
1 Besoldungsanteile	301'000		295'700		0.00	
213 Oberstufe Nettoergebnis	414'200	414'200	369'500	1'500	342'306.00	342'306.00
2130 Oberstufe Nettoergebnis	414'200	414'200	369'500	1'500	342'306.00	342'306.00
3170.00 Abonnemente ÖV Schüler	7'500		6'600		7'537.50	
3612.00 Schulgelder Oberstufe	254'000		196'300		209'076.00	
1 Realschule	46'100		42'000		0.00	
3 Sekundarschule	68'000		51'300		0.00	
4 Bezirksschule	139'900		95'100		0.00	
7 Sportschule	0		7'900		0.00	
3631.00 Besoldungsanteile an Kanton	142'700		159'000		118'405.50	
1 Besoldungsanteile	142'700		159'000		0.00	
3632.00 Besoldungsanteile Oberstufe	10'000		7'600		7'287.00	
1 Oberstufe	10'000		7'400		0.00	
2 Sportschule	0		200		0.00	
4260.00 Rückerstattungen Dritter		0		1'500		0.00
1 Elternbeitrag Sportschule		0		1'500		0.00
1.00 x 1'500.00	1.00 x 1'500.00					
214 Musikschulen Nettoergebnis	60'400	60'400	60'400	60'400	60'522.00	60'522.00
2140 Musikschulen Nettoergebnis	60'400	60'400	60'400	60'400	60'522.00	60'522.00
3151.00 Unterhalt Instrumente	400		400		165.00	
1 Klavier Stimmen	400		400		0.00	
3612.00 Entschädigungen an Gemeinden	60'000		60'000		60'357.00	
217 Schulliegenschaften Nettoergebnis	326'300	10'200	314'250	10'700	293'508.30	10'200.00
2170 Schulliegenschaften Nettoergebnis	326'300	10'200	314'250	10'700	293'508.30	10'200.00
3010.00 Löhne Betriebspersonal	84'400		93'000		85'555.55	
1 Anteil Lohn Koch René	63'500		70'000		0.00	
2 Reinigungshilfen	13'300		16'500		0.00	
3 Mitarbeiter Bauamt	7'600		6'500		0.00	
3050.00 AG-Beiträge AHV, IV, EO, ALV	5'500		6'000		5'532.40	
3052.00 AG-Beiträge an Pensionskassen	7'700		8'400		8'241.60	
3053.00 AG-Beiträge an Unfallvers.	1'100		1'350		1'236.90	
3054.00 AG-Beiträge an FAK	1'200		1'200		1'223.05	
3055.00 AG-Beiträge an KTG	1'700		1'250		1'069.45	
3101.00 Betriebs-, Verbrauchsmaterial	7'000		8'000		5'990.26	
1 Reinigungsmittel, WC-Papier et	7'000		7'000		0.00	
3 Ausrüstung Mitarbeiter	0		1'000		0.00	
3111.00 Anschaffung Maschinen & Geräte	7'800		16'000		8'074.70	
4 Ersatz Reinigungsmaschine 2023	0		3'000		0.00	
8 Unterhalt Kindergarten	3'000		3'000		0.00	
9 Turmmaterial, Kleingeräte	1'000		1'000		0.00	

Erfolgsrechnung

Gemeinde Büttikon
Buchungsperiode 2024

Einwohnergemeinde	Budget 2024		Budget 2023		Rechnung 2022	
	Aufwand	Ertrag	Aufwand	Ertrag	Aufwand	Ertrag
10 Heckenschere 2023	0		3'000		0.00	
11 Anschaffung Spühlmaschine	0		6'000		0.00	
14 Turnmaterial neue Matten	1'800		0		0.00	
15 Diverse Anschaffungen Hauswart	2'000		0		0.00	
3120.00 Ver- und Entsorgung	71'800		40'000		48'581.20	
1 Strom Schulhaus	19'200		6'500		0.00	
2 Strom Kindergarten	6'800		2'000		0.00	
3 Wasser, Abwasser Schulhaus	2'200		1'900		0.00	
4 Wasser, Abwasser Kindergarten	300		200		0.00	
5 Grüngutentsorgung Schulhaus	0		1'000		0.00	
6 Grüngutentsorgung Kindergarten	0		600		0.00	
7 Kehrrichtentsorgung Schulhaus	0		800		0.00	
9 Gas Schulhaus	43'300		27'000		0.00	
3130.00 Dienstleistungen Dritter	0		1'000		2'799.90	
2 Diverses	0		1'000		0.00	
3134.00 Sachversicherungsprämien	5'600		4'200		3'533.00	
1 AGV - Schulhaus	2'800		1'800		0.00	
2 AGV - Turnhalle	1'900		1'800		0.00	
3 AGV - Kindergarten	700		500		0.00	
4 Allianz - CombiRisk Business	100		100		0.00	
5 AGV - Gerätemagazin	50		0		0.00	
6 AGV - Velounterstand	50		0		0.00	
3144.00 Unterhalt Hochbauten	27'200		27'400		12'531.20	
1 Schulanlage Boll	6'000		6'000		0.00	
2 Kindergartengebäude	3'000		3'000		0.00	
3 Sportplatz Lochen u. Sanden	2'000		2'500		0.00	
5 Radonsanierung KiGa 2022	15'000		0		0.00	
7 BWT Aqua AG, Service Abo	900		900		0.00	
8 Ausbau Kellerraum KiGa 2023	0		15'000		0.00	
9 Gas-Alarmierung 2024	300		0		0.00	
3150.00 Unterhalt Schulmobiliar	0		500		0.00	
3151.00 Unterhalt Maschinen & Geräte	1'000		1'850		5'076.79	
1 Budget Schule: Kindergarten	0		1'150		0.00	
2 Budget Schule: Primarstufe	0		700		0.00	
4 Unterhalt übr. Maschinen	1'000		0		0.00	
3170.00 Reisekosten und Spesen	1'000		500		500.00	
1 Pauschalspesen Abwart	500		500		0.00	
2 Spesen Handtücher waschen	500		0		0.00	
3300.30 Planmässige Abschreibungen Tiefbauten	27'000		27'000		27'010.20	
3300.40 Planmässige Abschreibungen Hochbauten	76'300		76'600		76'552.10	
1 Abschreibungen gemäss Liste	76'300		0		0.00	
4260.00 Rückerstattungen Dritter		2'500		3'000		2'500.00
4920.00 Anteil Kultur und Sport		7'700		7'700		7'700.00
1 INTV Benützung Kultur		2'900		2'900		0.00
2 INTV Benützung Sport		4'800		4'800		0.00
218 Tagesbetreuung	40'850	22'500	29'550	21'000	25'412.05	17'222.55
Nettoergebnis		18'350		8'550		8'189.50
2180 Tagesbetreuung	40'850	22'500	29'550	21'000	25'412.05	17'222.55
Nettoergebnis		18'350		8'550		8'189.50
3010.00 Löhne Tagesbetreuung	30'000		23'000		20'379.95	
3050.00 AG-Beiträge AHV, IV, EO, ALV	2'000		1'450		1'065.50	
3053.00 AG-Beiträge an Unfallvers.	400		400		165.05	
3054.00 AG-Beiträge an FAK	450		350		235.60	
3055.00 AG-Beiträge an KTG	600		350		210.15	
3099.00 Übriger Personalaufwand	0		200		0.00	
3100.00 Büromaterial, Drucksachen	0		0		76.05	
3101.00 Betriebs-, Verbrauchsmaterial	7'400		3'800		3'279.75	
1 Mittagstisch Lebensmittel	7'200		3'300		0.00	
2 Spiel- und Bastelmaterial	200		500		0.00	
4260.00 Elternbeiträge		22'500		16'000		16'291.25
4630.00 Beiträge vom Bund		0		5'000		931.30
1 Subvention Tagesbetreuung		0		5'000		0.00
219 Obligatorische Schule, übriges	102'880	8'000	99'750		74'654.25	
Nettoergebnis		94'880		99'750		74'654.25
2190 Schulleitung / Schulverwaltung	64'230		67'900		44'792.55	
Nettoergebnis		64'230		67'900		44'792.55
3000.00 Entschädigung Schulpflege	0		5'000		5'000.00	
6 Mehraufwand SL	0		5'000		0.00	
3010.00 Lohn Schulleitung/-sekretariat	23'800		23'000		15'178.15	
1 Schulsekretariat	23'800		23'000		0.00	
3050.00 AG-Beiträge AHV, IV, EO, ALV	1'500		1'200		1'323.70	
3052.00 AG-Beiträge an Pensionskassen	1'100		4'000		0.00	
1 Anteil BVG Prinz Esther	1'100		4'000		0.00	
3053.00 AG-Beiträge an Unfallvers.	300		400		259.30	
3054.00 AG-Beiträge an FAK	300		350		292.80	
3055.00 AG-Beiträge an KTG	500		350		309.40	
3090.00 Aus- und Weiterbildung	1'500		1'500		72.00	
1 Weiterbildung Schulleitung	1'500		1'500		0.00	
3100.00 Büromaterial	1'500		1'500		1'100.90	
1 Schulleitung	0		1'000		0.00	
2 Diverses	0		500		0.00	
3 Büromaterial	1'500		0		0.00	
3130.00 Dienstleistungen Dritter	400		400		62.30	
1 Porto, Telefon	250		250		0.00	
2 Diverses	150		150		0.00	
3130.03 Mitglieder- u. Verbandsbeitrag	480		500		330.00	
1 VASP+VLS	480		500		0.00	
3170.00 Reisekosten und Spesen	250		0		0.00	
3631.00 Besoldungsanteil Schulleitung	32'600		29'700		20'864.00	
1 Besoldungsanteil	32'600		29'700		0.00	

Erfolgsrechnung

Gemeinde Büttikon
Buchungsperiode 2024

Einwohnergemeinde	Budget 2024		Budget 2023		Rechnung 2022	
	Aufwand	Ertrag	Aufwand	Ertrag	Aufwand	Ertrag
2191 Volksschule Sonstiges	19'650		31'850		14'335.66	
Nettoergebnis		19'650		31'850		14'335.66
3106.00 Medizinisches Material	200		200		0.00	
1 Medizinisches Material	200		200		0.00	
3134.00 Sachversicherungsprämien	1'100		1'100		1'163.50	
1 Allianz - CombiRisk Business	650		650		0.00	
2 Allianz - CombiRisk Business	450		450		0.00	
3170.00 Reisekosten und Spesen	18'350		15'550		13'172.16	
1 Schulanlässe (alt neu 7-14)	0		8'850		0.00	
2 Schulschlussessen	3'700		3'500		0.00	
3 Repräsentation, Geschenke SL	1'500		1'000		0.00	
5 Diverses	500		1'000		0.00	
6 Repräsentation, Geschenke GR	2'500		1'200		0.00	
7 1. Schultag	400		0		0.00	
8 Laternenumzug	500		0		0.00	
9 Weihnachten	500		0		0.00	
10 Chesslete	350		0		0.00	
11 Lesespur	500		0		0.00	
12 Projektstage NMG	2'100		0		0.00	
13 Schlussfeier	1'800		0		0.00	
14 MFM Projekt (alle 2 Jahre)	2'500		0		0.00	
15 Teamanlass	1'500		0		0.00	
3170.01 Jugendfest (neu Funktion 2192)	0		15'000		0.00	
1 Jugendfest "Zirkus" 2024, Projektwoche 2023	0		15'000		0.00	
2192 Jugendfest	19'000	8'000				
Nettoergebnis		11'000				
3120.00 Ver- und Entsorgung Jufe	4'000		0		0.00	
3170.00 Zirkus Jufe	10'000		0		0.00	
3170.01 Material Primar/Kiga Jufe	2'000		0		0.00	
3170.02 Bevölkerungsapero Jufe	3'000		0		0.00	
4632.00 Beitrag Jufe Uezwil		8'000		0		0.00
2194 Raten für operatives Leasing					15'526.04	
Nettoergebnis						15'526.04
3000.00 Löhne, Tag- und Sitzungsgelder	0		0		1'800.00	
3050.00 AG-Beiträge AHV, IV, EO, ALV	0		0		164.00	
3054.00 AG-Beiträge an FAK	0		0		36.25	
3162.00 Raten für operatives Leasing	0		0		13'525.79	
22 Sonderschulen	8'200	800	23'200	4'500	10'950.00	1'620.00
Nettoergebnis		7'400		18'700		9'330.00
220 Sonderschulen	8'200	800	23'200	4'500	10'950.00	1'620.00
Nettoergebnis		7'400		18'700		9'330.00
2200 Sonderschulen	8'200	800	23'200	4'500	10'950.00	1'620.00
Nettoergebnis		7'400		18'700		9'330.00
3181.00 Tatsächl. Forderungsverluste	0		0		5'550.00-	
3612.00 Entschädigungen an Gemeinden	8'200		14'000		7'770.00	
1 Schulgelder HPS	7'400		14'000		0.00	
2 Schulgelder Elternbeiträge	800		0		0.00	
3614.00 Entschädigungen an öffentliche Unternehmungen	0		9'200		8'730.00	
1 Schulgeld an Sonderschulen	0		9'200		0.00	
4260.00 Elternbeiträge		800		4'500		1'620.00
1 Elternbeiträge Sonderschule		800		4'500		0.00
23 Berufliche Grundbildung	93'000	93'000	80'000	80'000	74'173.50	74'173.50
Nettoergebnis		93'000		80'000		74'173.50
230 Berufliche Grundbildung	93'000	93'000	80'000	80'000	74'173.50	74'173.50
Nettoergebnis		93'000		80'000		74'173.50
2300 Berufliche Grundbildung	93'000	93'000	80'000	80'000	74'173.50	74'173.50
Nettoergebnis		93'000		80'000		74'173.50
3631.00 Kantonale Schulen	44'000		35'000		32'273.50	
1 Berufsfachschulen	44'000		35'000		0.00	
3634.00 Beiträge Berufsschulen	49'000		45'000		41'900.00	
3 KULTUR, SPORT UND FREIZEIT	19'800	19'800	18'400	18'400	11'077.10	11'077.10
Nettoergebnis		19'800		18'400		11'077.10
32 Kultur, übrige	5'900	5'900	3'900	3'900	3'900.00	3'900.00
Nettoergebnis		5'900		3'900		3'900.00
322 Konzert und Theater	5'900	5'900	3'900	3'900	3'900.00	3'900.00
Nettoergebnis		5'900		3'900		3'900.00
3220 Konzerte und Theater	5'900	5'900	3'900	3'900	3'900.00	3'900.00
Nettoergebnis		5'900		3'900		3'900.00
3636.00 Beitrag Kapellenverein	3'000		1'000		1'000.00	
1 Beitrag für Unterhalt	3'000		1'000		0.00	
3920.00 Benützung Schulanlage Kultur	2'900		2'900		2'900.00	
1 INTV Benützung Kultur	2'900		2'900		0.00	

Erfolgsrechnung

Gemeinde Büttikon
Buchungsperiode 2024

Einwohnergemeinde	Budget 2024		Budget 2023		Rechnung 2022	
	Aufwand	Ertrag	Aufwand	Ertrag	Aufwand	Ertrag
34 Sport und Freizeit	13'900		14'500		7'177.10	
Nettoergebnis		13'900		14'500		7'177.10
341 Sport	5'700		5'700		5'657.10	
Nettoergebnis		5'700		5'700		5'657.10
3410 Sport	5'700		5'700		5'657.10	
Nettoergebnis		5'700		5'700		5'657.10
3660.40 Planmässige Abschreibung Investitionsbeiträge	900		900		857.10	
1 Abschreibung Beitrag Eisbahn	900		0		0.00	
3920.00 Benützung Schulanlage Sport	4'800		4'800		4'800.00	
1 INTV Benützung Sport	4'800		4'800		0.00	
342 Freizeit	8'200		8'800		1'520.00	
Nettoergebnis		8'200		8'800		1'520.00
3420 Freizeit	7'000		8'100		1'520.00	
Nettoergebnis		7'000		8'100		1'520.00
3101.00 Betriebs-, Verbrauchsmaterial	0		100		0.00	
3141.00 Unterhalt Wanderwege	0		1'000		0.00	
3636.01 Beiträge an private Organisationen ohne Erwerbszweck	7'000		7'000		1'520.00	
1 Vereinsbeiträge	7'000		7'000		0.00	
3421 Ferienlager/Skilager	1'200		700			
Nettoergebnis		1'200		700		
3632.00 Beiträge an Gemeinden	1'200		700		0.00	
1 Skilager Wohlen - Beitrag Geme	1'200		700		0.00	
4 GESUNDHEIT	106'680		114'700		120'456.75	
Nettoergebnis		106'680		114'700		120'456.75
41 Spitäler, Kranken- und Pflegeheime	52'030		63'150		69'191.15	
Nettoergebnis		52'030		63'150		69'191.15
412 Kranken-, Alters- und Pflegeheime	52'030		63'150		69'191.15	
Nettoergebnis		52'030		63'150		69'191.15
4120 Kranken-, Alters-, Pflegeheime	52'030		63'150		69'191.15	
Nettoergebnis		52'030		63'150		69'191.15
3611.00 Entschädigungen an den Kanton	1'900		3'000		3'214.90	
1 Betriebskosten Clearingstelle	1'900		2'500		0.00	
3631.00 Beiträge an Pflegefinanzierung	50'000		60'000		65'846.25	
1 Restkosten stationär (alt)	0		45'000		0.00	
2 Restkosten ambulant (alt)	0		15'000		0.00	
4 Restkosten total	50'000		0		0.00	
3634.00 Beiträge an Pflegeheime	130		150		130.00	
1 Verein Gnadentahl	80		80		0.00	
2 Verein Pflegi Muri	50		50		0.00	
3 Rundung	0		20		0.00	
42 Ambulante Krankenpflege	47'600		45'300		44'557.45	
Nettoergebnis		47'600		45'300		44'557.45
421 Ambulante Krankenpflege	47'600		45'300		44'557.45	
Nettoergebnis		47'600		45'300		44'557.45
4210 Ambulante Krankenpflege	47'600		45'300		44'557.45	
Nettoergebnis		47'600		45'300		44'557.45
3612.00 Beiträge Mütter-/Väterberatung	5'600		5'300		5'535.00	
3636.00 Beiträge an Spitex	42'000		40'000		39'022.45	
1 Betriebskostenbeitrag Spitex	39'000		36'000		0.00	
2 Haushilfedienst Pro Senectute	3'000		3'000		0.00	
3 MiGel-Kosten, diverser	0		1'000		0.00	
43 Gesundheitsprävention	7'050		6'250		6'708.15	
Nettoergebnis		7'050		6'250		6'708.15
432 Krankheitsbekämpfung, übrige			200			
Nettoergebnis				200		
4320 Krankheitsbekämpfung, übrige			200			
Nettoergebnis				200		
3636.00 Beiträge priv. Organisationen	0		200		0.00	
2 Krebsliga Schweiz	0		50		0.00	
3 Lungenliga Aargau	0		50		0.00	
4 Krebsliga Aargau	0		50		0.00	
5 Aidshilfe Aargau	0		50		0.00	
433 Schulgesundheitsdienst	7'050		6'050		6'708.15	
Nettoergebnis		7'050		6'050		6'708.15
4330 Schulgesundheitsdienst	7'050		6'050		6'708.15	
Nettoergebnis		7'050		6'050		6'708.15
3010.00 Lohn Schulzahnpflegehelferin	1'200		1'400		1'079.85	

Erfolgsrechnung

Gemeinde Büttikon
Buchungsperiode 2024

Einwohnergemeinde	Budget 2024		Budget 2023		Rechnung 2022	
	Aufwand	Ertrag	Aufwand	Ertrag	Aufwand	Ertrag
1 Schulzahnprophylaxe	1'200		1'400			0.00
3050.00 AG-Beiträge AHV, IV, EO, ALV	100		50			70.95
3053.00 AG-Beiträge an Unfallvers.	50		0			2.70
3054.00 AG-Beiträge an FAK	50		0			15.65
3055.00 AG-Beiträge an KTG	50		0			0.00
3101.00 Betriebs-, Verbrauchsmaterial	800		500			762.15
3136.00 Honorare ärztlicher Tätigkeit	4'700		4'000			4'671.85
3170.00 Reisekosten und Spesen	100		100			105.00
5 SOZIALE SICHERHEIT	528'740	73'850	559'250	104'400	463'968.95	92'076.68
Nettoergebnis		454'890		454'850		371'892.27
52 Invalidität	100		450		50.00	
Nettoergebnis		100		450		50.00
523 Invalidenheime	100		450		50.00	
Nettoergebnis		100		450		50.00
5230 Invalidenheime	100		450		50.00	
Nettoergebnis		100		450		50.00
3636.00 Beiträge priv. Organisationen	100		450		50.00	
1 Behindertenwohnheim	0		100		0.00	
2 St. Josefisstiftung	0		50		0.00	
3 Bibliothek für Sehbehinderte	50		50		0.00	
4 Roth-Haus Muri	50		50		0.00	
5 Haus Morgenstern	0		200		0.00	
53 Alter + Hinterlassene	12'100	250	7'500	250	8'531.05	259.40
Nettoergebnis		11'850		7'250		8'271.65
531 Alters- und Hinterlassenenversicherung AHV	9'800	250	5'600	250	6'281.05	259.40
Nettoergebnis		9'550		5'350		6'021.65
5310 Alters- und Hinterlassenenversicherung AHV	9'800	250	5'600	250	6'281.05	259.40
Nettoergebnis		9'550		5'350		6'021.65
3010.00 Löhne Verwaltungspersonal	8'400		4'800		5'506.60	
1 Gemeindeschreiber	5'000		4'800		0.00	
3 Mitarbeiter	3'400		0		0.00	
3050.00 AG-Beiträge AHV, IV, EO, ALV	500		300		288.80	
3052.00 AG-Beiträge an Pensionskassen	500		300		279.00	
3053.00 AG-Beiträge an Unfallvers.	100		100		76.00	
3054.00 AG-Beiträge an FAK	100		50		64.35	
3055.00 AG-Beiträge an KTG	200		50		66.30	
4611.00 Entschädigungen vom Kanton		250		250		259.40
1 Führung Gemeindezweigstelle		250		250		0.00
535 Leistungen an das Alter	2'300		1'900		2'250.00	
Nettoergebnis		2'300		1'900		2'250.00
5350 Leistungen an das Alter	2'300		1'900		2'250.00	
Nettoergebnis		2'300		1'900		2'250.00
3171.00 Beitrag an Seniorenausflug	2'200		1'800		2'150.00	
3636.00 Mitgliederbeiträge	100		100		100.00	
1 Verein Murimooos	100		100		0.00	
54 Familie und Jugend	43'300	11'200	39'350	11'100	27'937.00	11'172.00
Nettoergebnis		32'100		28'250		16'765.00
543 Alimentenbevorschussung und -inkasso	29'600	11'200	33'600	11'100	27'141.00	11'172.00
Nettoergebnis		18'400		22'500		15'969.00
5430 Alimentenbevorschussung und -inkasso	29'600	11'200	33'600	11'100	27'141.00	11'172.00
Nettoergebnis		18'400		22'500		15'969.00
3130.00 Dienstleistungen Dritter	400		400		400.00	
1 Fachstelle für Schuldenfragen	400		400		0.00	
3637.00 Alimentenbevorschussung	29'200		33'200		26'741.00	
4260.00 Rückerstattungen Dritter		11'200		11'100		11'172.00
544 Jugendschutz	800		550		796.00	
Nettoergebnis		800		550		796.00
5440 Jugendschutz	800		550		796.00	
Nettoergebnis		800		550		796.00
3636.00 Elternbriefe der Pro Juventute	400		150		396.00	
3636.01 Beiträge an private Organisationen ohne Erwerbszweck	400		400		400.00	
1 Ferienpass Mutschellen	400		400		0.00	
545 Leistungen an Familien	12'900		5'200			
Nettoergebnis		12'900		5'200		
5450 Leistungen an Familien	12'900		5'200			
Nettoergebnis		12'900		5'200		
3612.00 Jugend- und Familienberatung	8'900		5'200		0.00	
1 Beratung & Abklärung, KESD	8'900		5'200		0.00	

Erfolgsrechnung

Gemeinde Büttikon
Buchungsperiode 2024

Einwohnergemeinde	Budget 2024		Budget 2023		Rechnung 2022	
	Aufwand	Ertrag	Aufwand	Ertrag	Aufwand	Ertrag
3637.00 Beiträge an private Haushalte	4'000		0		0.00	
2 Subvention Kinderbetreuung	4'000		0		0.00	
57 Sozialhilfe und Asylwesen	473'240	62'400	511'950	93'050	427'450.90	80'645.28
Nettoergebnis		410'840		418'900		346'805.62
572 Wirtschaftliche Hilfe	81'600	2'400	121'500	3'000	88'185.15	10'863.28
Nettoergebnis		79'200		118'500		77'321.87
5720 Gesetzliche wirtschaftliche Hilfe	81'600	2'400	121'500	3'000	88'185.15	10'863.28
Nettoergebnis		79'200		118'500		77'321.87
3631.00 Sozialhilfe-Pooling	2'000		1'500		1'945.00	
3637.00 Mat. Hilfe Schweizer/Ausländer	79'600		120'000		86'240.15	
4260.00 Rückerstattungen Dritter		2'400		3'000		10'863.28
573 Asylwesen	95'000	60'000	105'000	90'000	73'621.75	69'782.00
Nettoergebnis		35'000		15'000		3'839.75
5730 Asylwesen	95'000	60'000	105'000	90'000	73'621.75	69'782.00
Nettoergebnis		35'000		15'000		3'839.75
3160.00 Miete und Pacht Liegenschaften	45'000		40'000		32'603.15	
3637.00 Beiträge an private Haushalte	50'000		65'000		41'018.60	
4611.00 Entschädigungen vom Kanton		0		0		69'782.00
4631.00 Beiträge vom Kanton		60'000		90'000		0.00
1 Rückerstattung Miete Flüchtlinge Ukraine		0		25'000		0.00
2 Rückerstattung Sozialhilfe		0		65'000		0.00
3 Rückerstattung total		60'000		0		0.00
579 Fürsorge, übriges	296'640		285'450	50	265'644.00	
Nettoergebnis		296'640		285'400		265'644.00
5790 Fürsorge, übriges	296'640		285'450	50	265'644.00	
Nettoergebnis		296'640		285'400		265'644.00
3105.00 Birnelaktion	0		50		0.00	
3631.00 Beiträge an den Kanton	288'400		275'000		259'124.85	
1 Restkosten Sonderschule	288'400		275'000		0.00	
3636.00 Beiträge an private Organisationen ohne Erwerbszweck	240		400		372.60	
1 Pro Senectute Anlaufstelle	240		250		0.00	
2 Verein BBT Brugg	0		150		0.00	
3637.00 Krankenkassen-Verlustscheine	8'000		10'000		6'146.55	
4260.00 Verkauf Birnel		0		50		0.00
6 VERKEHR UND NACHRICHTENÜBERMITTLUNG	138'900	4'800	102'500		67'107.56	461.35
Nettoergebnis		134'100		102'500		66'646.21
61 Strassenverkehr	138'900	4'800	102'500		67'107.56	461.35
Nettoergebnis		134'100		102'500		66'646.21
613 Kantonsstrassen, übrige	14'350	4'800	14'300		14'259.00	200.00
Nettoergebnis		9'550		14'300		14'059.00
6130 Kantonsstrassen, übrige	14'350	4'800	14'300		14'259.00	200.00
Nettoergebnis		9'550		14'300		14'059.00
3141.00 Unterhalt Kantonsstrassen	6'300		6'250		6'244.40	
1 Abwassergebühr Kantonsstrasse	6'300		5'800		0.00	
2 Abwassergebühr MWSt	0		450		0.00	
3160.00 Miete Bushaltestelle	150		150		150.00	
1 Koch AG	150		150		0.00	
3660.10 Planmässige Abschreibung Investitionsbeiträge Kanton	7'900		7'900		7'864.60	
4631.00 Beleuchtungsentschädigung		4'800		0		200.00
615 Gemeindestrassen	124'550		88'200		52'848.56	261.35
Nettoergebnis		124'550		88'200		52'587.21
6150 Gemeindestrassen	124'550		88'200		52'848.56	261.35
Nettoergebnis		124'550		88'200		52'587.21
3010.00 Löhne Betriebspersonal	16'700		16'100		9'417.85	
1 Anteil Lohn Koch René	9'100		9'500		0.00	
2 Mitarbeiter Bauamt	7'600		6'600		0.00	
3050.00 AG-Beiträge AHV, IV, EO, ALV	1'100		850		617.55	
3052.00 AG-Beiträge an Pensionskassen	1'200		1'300		1'122.00	
3053.00 AG-Beiträge an Unfallvers.	200		300		161.15	
3054.00 AG-Beiträge an FAK	250		250		136.50	
3055.00 AG-Beiträge an KTG	350		250		141.70	
3101.00 Betriebs-, Verbrauchsmaterial	4'300		4'500		2'238.96	
1 Streusalz	3'000		3'000		0.00	
3 Treibstoff Traktor	0		200		0.00	
6 Diverses	0		1'300		0.00	
7 Robidog-Beutel	1'300		0		0.00	
3111.00 Anschaffung Maschinen, Geräte	27'500		2'500		707.50	
1 Diverser Unterhalt	2'500		2'500		0.00	
3 Kommunalfahrzeug	25'000		0		0.00	
3120.00 Ver- und Entsorgung	13'500		7'000		5'911.10	
1 Strom Strassenbeleuchtung	13'500		5'000		0.00	
2 Grüngut	0		1'500		0.00	
3 Kehricht Robidog	0		500		0.00	

Erfolgsrechnung

Gemeinde Büttikon
Buchungsperiode 2024

Einwohnergemeinde	Budget 2024		Budget 2023		Rechnung 2022	
	Aufwand	Ertrag	Aufwand	Ertrag	Aufwand	Ertrag
3130.00 Dienstleistungen Dritter	2'400		0		0.00	
1 Erschliessungsregl. Waldburger	2'400		0		0.00	
3134.00 Sachversicherungsprämien	1'050		1'450		1'103.10	
1 Versicherung Traktor	0		500		0.00	
2 Mobililar - MFZV John Deere	500		300		0.00	
3 Verkehrssteuer	100		200		0.00	
5 Allianz - CombiRisk Business	450		450		0.00	
3141.00 Unterhalt Strassen / Wege	40'200		39'900		20'383.00	
1 Winterdienst	16'000		16'000		0.00	
2 Unterhaltsarbeiten	12'000		20'000		0.00	
4 Abwassergebühr Gemeindestrasse	3'900		3'600		0.00	
5 Abwassergebühr MWSt	0		300		0.00	
6 Strassenreinigung	8'300		0		0.00	
3151.00 Unterhalt Maschinen, Geräte	3'000		3'000		158.00	
3160.00 Miete und Pacht Liegenschaften	1'800		1'800		1'800.00	
1 Koch René Traktor	1'800		1'800		0.00	
3300.10 Planmässige Abschreibungen Strassen / Verkehrswege	5'600		3'600		3'542.25	
1 Abschreibungen gemäss Liste	4'200		0		0.00	
2 Neue Abschreibungen	1'400		0		0.00	
3300.60 Planmässige Abschreibungen Mobilien	5'400		5'400		5'407.90	
4260.00 Rückerstattungen Dritter		0		0		261.35
7 UMWELTSCHUTZ UND RAUMORDNUNG	509'240	480'340	504'450	474'650	661'707.40	636'985.15
Nettoergebnis		28'900		29'800		24'722.25
71 Wasserversorgung	213'850	213'850	183'600	183'600	275'858.75	275'858.75
Nettoergebnis						
710 Wasserversorgung	213'850	213'850	183'600	183'600	275'858.75	275'858.75
Nettoergebnis						
7101 Wasserwerk [Gemeindebetrieb]	213'850	213'850	183'600	183'600	275'858.75	275'858.75
Nettoergebnis						
3010.00 Löhne Betriebspersonal	4'500		8'950		4'378.85	
1 Ableserin	1'000		950		0.00	
2 Brunnenmeister	3'500		5'000		0.00	
3 Anteil Lohn Koch René Rebacher	0		800		0.00	
4 Mitarbeiter Bauamt	0		2'200		0.00	
3050.00 AG-Beiträge AHV, IV, EO, ALV	300		500		235.95	
3052.00 AG-Beiträge an Pensionskassen	0		0		10.20	
3053.00 AG-Beiträge an Unfallvers.	100		50		11.85	
3054.00 AG-Beiträge an FAK	100		50		52.30	
3055.00 AG-Beiträge an KTG	100		0		1.30	
3101.00 Betriebs-, Verbrauchsmaterial	0		100		0.00	
3111.00 Anschaffungen	25'000		2'500		576.65	
1 Anschaffung Wasserzähler	2'500		2'500		0.00	
5 Sensoren Bezug Hydrant	22'500		0		0.00	
3120.00 Ankauf Wasser	0		0		71'265.65	
3120.01 Pumpkosten	21'200		5'000		9'288.35	
3120.02 Ver- und Entsorgung	2'900		3'500		1'253.91	
3130.00 Dienstleistungen Dritter	500		60'100		17'201.30	
1 DL IBW (alt), neu 3130.01	0		9'000		0.00	
2 Telefon (alt)	0		300		0.00	
4 DL IBW Steu. (alt),neu 3130.01	0		3'500		0.00	
5 Wasser 2035 (alt),neu 3130.02	0		47'300		0.00	
8 Diverses	500		0		0.00	
3130.01 Dienstleistungen IBW	9'350		0		0.00	
1 Nachführungen NIS	3'500		0		0.00	
2 Datenverwaltung	750		0		0.00	
3 Pikettdienst	1'600		0		0.00	
4 Wasserproben	1'000		0		0.00	
5 Leitsystem Wasserversorgung	2'500		0		0.00	
3130.02 Dienstleistung IKA Wasser 2035	55'600		0		0.00	
1 Mitgliederbeitrag	1'200		0		0.00	
2 Leistungspreis	28'000		0		0.00	
3 Wasserbezug	26'400		0		0.00	
3130.03 Dienstleistungen Waldburger	2'600		0		0.00	
2 Neues Wasserreglement	2'600		0		0.00	
3130.04 Wasserankauf Sarmenstorf	5'000		0		0.00	
3134.00 Sachversicherungsprämien	1'000		900		875.55	
1 AGV - Hochdruckreservoir	300		300		0.00	
2 Allianz - CombiRisk Business	700		600		0.00	
3143.00 Unterhalt Leitungsnetz	50'000		40'000		20'686.85	
1 Wasserleitungsbrüche	50'000		40'000		0.00	
3144.00 Unterhalt Hochbauten	500		500		629.00	
3170.00 Reisekosten und Spesen	700		400		712.50	
3181.00 Tatsächliche Forderungsverl.	500		500		0.00	
3199.00 Vorsteuerkürzung	2'200		1'500		5'633.65	
3300.31 Planmässige Abschreibungen Tiefbauten	22'500		16'300		16'260.55	
1 Abschreibungen gemäss Liste	17'700		0		0.00	
2 Neue Abschreibungen	4'800		0		0.00	
3300.41 Planmässige Abschreibungen Sachanlagen	700		700		669.80	
3409.01 Vorschussverzinsung	0		50		0.00	
3612.00 Verwaltungsentschädigung an EG	8'500		8'500		4'940.00	
3637.00 Nutzungsbeschränkung	0		1'900		0.00	
4240.00 Wasserzinsen		140'000		140'000		227'306.80
4240.01 Wasserverkauf Wohlen		2'500		0		0.00
4260.00 Rückerstattungen Dritter		1'000		1'000		6'499.60
4409.01 Verpflichtungsverzinsung		100		0		0.00
4612.00 Hydrantenentschädigung		21'600		23'200		23'200.00
1 54 Hydranten		21'600		23'200		0.00

Erfolgsrechnung

Gemeinde Büttikon
Buchungsperiode 2024

Einwohnergemeinde	Budget 2024		Budget 2023		Rechnung 2022		
	Aufwand	Ertrag	Aufwand	Ertrag	Aufwand	Ertrag	
	54.00 x	400.00'	58.00 x	400.00			
4631.00 Beitrag aus Löschfonds				5'700		6'000	5'700.00
4660.71 Planmässige Auflösung passivierter Investitionsbeiträge				13'700		13'400	13'152.35
9010.00 Ertragsüberschuss		0			31'600	121'174.54	
1 Ertragsüberschuss		0			31'600	0.00	
9011.00 Aufwandüberschuss				29'250		0	0.00
72 Abwasserbeseitigung Nettoergebnis		167'000		167'000	174'750	174'750	239'929.95
720 Abwasserbeseitigung Nettoergebnis		167'000		167'000	174'750	174'750	239'929.95
7201 Abwasserbeseitigung [Gemeindebetrieb] Nettoergebnis		167'000		167'000	174'750	174'750	239'929.95
3010.00 Löhne		3'650		3'300		1'144.00	
1 Anteil Lohn Koch René (alt)		0		550		0.00	
2 Anteil Lohn Koch René (alt)		0		550		0.00	
3 Mitarbeiter Bauamt		3'650		2'200		0.00	
3050.00 AG-Beiträge AHV, IV, EO, ALV		250		100		74.85	
3052.00 AG-Beiträge an Pensionskassen		100		250		136.20	
3053.00 AG-Beiträge an Unfallvers.		50		0		18.95	
3054.00 AG-Beiträge an FAK		50		0		16.80	
3055.00 AG-Beiträge an KTG		100		0		16.95	
3120.00 Ver- und Entsorgung		2'600		2'000		2'196.80	
1 Strom		1'700		1'000		0.00	
RRB Rebacher							
2 Wasser, Abwasser, Kehricht		900		1'000		0.00	
RRB Harzer							
3130.00 Dienstleistungen Dritter		0		44'400		31'868.80	
1 RRB Rebacher (alt)		0		800		0.00	
2 RRB Harzer (alt)		0		800		0.00	
3 Netzdokumentation IBW (alt)		0		1'000		0.00	
4 Datenverwaltung IBW (alt)		0		800		0.00	
5 IBW Nachf. Hauptschächte (alt)		0		7'000		0.00	
6 Nachf. Grundlage GEP 2 (alt)		0		14'000		0.00	
7 IBW Nachf. Hausanschlüsse(alt)		0		20'000		0.00	
3130.01 Dienstleistungen IBW		14'250		0		0.00	
1 Nachführung NIS		5'000		0		0.00	
2 Datenverwaltung		750		0		0.00	
8 Nachführung Drainageleitungen		8'500		0		0.00	
3130.02 Dienstleistungen GEP		14'000		0		0.00	
1 IBW		7'000		0		0.00	
2 KIP		7'000		0		0.00	
3130.03 Dienstleistungen Waldburger		2'600		0		0.00	
1 Neues Abwasserreglement		2'600		0		0.00	
3134.00 Sachversicherungsprämien		2'200		1'900		1'836.20	
3 AGV - Stufenpumpwerk		100		100		0.00	
4 AGV - Regenklärbecken		450		400		0.00	
5 AGV - Regenrückhaltebecken		300		200		0.00	
6 Allianz - Techn. Versicherung		1'150		1'000		0.00	
7 Allianz - CombiRisk Business		200		200		0.00	
3143.00 Unterhalt Leitungsnetz		10'000		13'600		6'378.00	
1 Jahrespauschale (alt)		0		1'100		0.00	
2 2 Schächte (alt)		0		8'000		0.00	
4 Spülung Leitungsnetz 2022-25 je 1/4		10'000		4'500		0.00	
3151.00 Unterhalt Maschinen und Geräte		0		1'000		70.85	
1 RRB Rebacher		0		500		0.00	
2 RRB Harzer		0		500		0.00	
3181.00 Tatsächliche Forderungsverl.		0		500		0.00	
3199.00 Vorsteuerkürzung		0		900		0.00	
3300.31 Planmässige Abschreibungen Tiefbauten		18'400		19'000		19'040.35	
3612.00 Verwaltungsentschädigung an EG		4'200		4'500		4'190.00	
3612.01 Betriebskosten ARA Blettler		67'900		66'000		43'716.35	
1 Villmergen		500		0		0.00	
3 ARA Abwasserverband		67'400		66'000		0.00	
3660.21 Planmässige Abschreibung Investitionsbeiträge		11'600		11'800		11'762.45	
4240.00 Benützungsgebühren			139'400		140'150		214'201.35
1 Abwassergebühr Kantonsstrasse			5'800		5'800		0.00
2 Abwassergebühr MWSt Kantonstr.			0		450		0.00
3 Abwassergebühr Gemeindestrasse			3'600		3'600		0.00
4 Abwassergebühr MWSt Gemeindest			0		300		0.00
5 Abwassergebühren			130'000		130'000		0.00
4260.00 Rückerstattungen Dritter			0		0		2'589.00
4409.01 Verpflichtungsverzinsung			2'200		10'500		0.00
4612.01 Anteil Gemeinde Uezwil			1'600		1'700		1'276.90
4660.71 Planmässige Auflösung passivierter Investitionsbeiträge			23'800		22'400		21'862.70
9010.00 Ertragsüberschuss		15'050		5'500		117'462.40	
1 Ertragsüberschuss		15'050		5'500		0.00	
73 Abfallwirtschaft Nettoergebnis		104'690		99'490	120'900	116'300	121'196.45
				5'200		4'600	4'782.30
730 Abfallwirtschaft Nettoergebnis		104'690		99'490	120'900	116'300	121'196.45
				5'200		4'600	4'782.30
7300 Abfallwirtschaft Nettoergebnis		5'200		5'600	1'000	4'782.30	
					4'600		4'782.30
3130.00 Entsorgung Sonderabfall		0		600		0.00	

Erfolgsrechnung

Gemeinde Büttikon
Buchungsperiode 2024

Einwohnergemeinde	Budget 2024		Budget 2023		Rechnung 2022	
	Aufwand	Ertrag	Aufwand	Ertrag	Aufwand	Ertrag
1 KESA	0		500		0.00	
2 Verschiedenes	0		100		0.00	
3631.00 Tierkörperbeseitigung	1'500		2'000		1'354.90	
3632.00 Kadaversammelstelle	3'700		3'000		3'427.40	
4240.00 Beiträge an Kadaverbeseitigung		0		1'000		0.00
7301 Abfallwirtschaft [Gemeindebetrieb]	99'490	99'490	115'300	115'300	121'196.45	121'196.45
Nettoergebnis						
3010.00 Löhne Betriebspersonal	3'900		2'400		1'320.15	
1 Anteil Lohn Koch René	0		1'300		0.00	
2 Mitarbeiter Bauamt	3'900		1'100		0.00	
3050.00 AG-Beiträge AHV, IV, EO, ALV	300		200		86.45	
3052.00 AG-Beiträge an Pensionskassen	100		150		157.20	
3053.00 AG-Beiträge an Unfallvers.	100		50		22.15	
3054.00 AG-Beiträge an FAK	100		0		18.95	
3055.00 AG-Beiträge an KTG	100		0		20.10	
3101.00 Betriebs-, Verbrauchsmaterial	5'000		16'000		845.45	
1 Anschaffung Kehrichtsäcke	5'000		16'000		0.00	
3130.00 Kehricht Transport	15'000		15'000		14'831.75	
1 Koch Fuhrhalterei AG	15'000		15'000		0.00	
3130.01 Kehricht Verbrennung	8'800		12'000		9'866.70	
1 KVA Buchs	8'800		12'000		0.00	
3130.02 Grüngut Transport	28'100		31'200		28'380.05	
1 Koch Fuhrhalterei AG	28'100		30'000		0.00	
2 Treibstoffzuschlag	0		1'200		0.00	
30'000.00 x 0.04/ 30'000.00 x 0.04						
3130.03 Grüngut Verwertung	23'200		25'000		21'604.85	
1 Hufschmid GmbH	23'200		25'000		0.00	
3130.04 Glas Recycling	1'900		2'100		1'856.75	
3130.05 Metalle	1'200		1'200		1'161.05	
1 Hunkeler AG Sins	1'200		1'200		0.00	
3130.06 Übrige	2'090		1'400		1'446.65	
1 Versand Flyer Altpapiersammlun	340		450		0.00	
2 Entsorgung Altöl	450		800		0.00	
3 Miete Altglasmulde	0		150		0.00	
4 Sonderabfälle	500		0		0.00	
5 Papiersammlung	800		0		0.00	
3130.12 Entschädigung Verkaufsstelle	1'500		1'500		1'162.20	
1 Verkaufsprovision	1'500		1'500		0.00	
3140.00 Unterhalt Grundstücken	1'000		1'000		0.00	
1 Unterhalt Sammelstelle	1'000		1'000		0.00	
3300.31 Planmässige Abschreibungen	1'900		1'900		1'933.50	
3612.00 Verwaltungsentschädigung EG	4'000		3'000		4'090.00	
3632.00 Entschädigung Altpapiersamml.	1'200		1'200		125.20	
4240.00 Kehrichtgebühren		95'000		95'000		119'307.70
4260.00 Rückerst. Altglas-Entsorgung		1'500		1'500		1'542.30
4260.01 Rückerstattungen Dritter		0		2'000		346.45
4409.01 Verpflichtungsverzinsung		20		0		0.00
9010.00 Ertragsüberschuss	0		0		32'267.30	
9011.00 Aufwandüberschuss		2'970		16'800		0.00
74 Verbauungen	7'400		8'900		3'718.95	
Nettoergebnis		7'400		8'900		3'718.95
741 Gewässerverbauungen	7'400		8'900		3'718.95	
Nettoergebnis		7'400		8'900		3'718.95
7410 Gewässerverbauungen	7'400		8'900		3'718.95	
Nettoergebnis		7'400		8'900		3'718.95
3010.00 Löhne Betriebspersonal	0		1'400		440.05	
1 Anteil Lohn Koch René	0		400		0.00	
Bachaufseher						
2 Mitarbeiter Bauamt	0		1'000		0.00	
3050.00 AG-Beiträge AHV, IV, EO, ALV	0		100		28.65	
3052.00 AG-Beiträge an Pensionskassen	0		0		52.20	
3053.00 AG-Beiträge an Unfallvers.	0		0		7.20	
3054.00 AG-Beiträge an FAK	0		0		6.50	
3055.00 AG-Beiträge an KTG	0		0		6.50	
3631.00 Beiträge an den Kanton	6'700		6'700		2'500.60	
1 Gewässerunterhalt	6'700		6'700		0.00	
3660.10 Planmässige Abschreibung	700		700		677.25	
77 Übriger Umweltschutz	13'300		13'500		13'308.50	
Nettoergebnis		13'300		13'500		13'308.50
771 Friedhof und Bestattung	13'300		13'500		13'308.50	
Nettoergebnis		13'300		13'500		13'308.50
7710 Friedhof und Bestattung	13'300		13'500		13'308.50	
Nettoergebnis		13'300		13'500		13'308.50
3632.00 Beiträge an Gemeinden	10'800		11'000		10'808.50	
3660.20 Planmässige Abschreibung IR	2'500		2'500		2'500.00	
79 Raumordnung	3'000		2'800		2'912.50	
Nettoergebnis		3'000		2'800		2'912.50
790 Raumordnung	3'000		2'800		2'912.50	
Nettoergebnis		3'000		2'800		2'912.50

Erfolgsrechnung

Gemeinde Büttikon
Buchungsperiode 2024

Einwohnergemeinde	Budget 2024		Budget 2023		Rechnung 2022	
	Aufwand	Ertrag	Aufwand	Ertrag	Aufwand	Ertrag
7900 Raumordnung	3'000		2'800		2'912.50	
Nettoergebnis		3'000		2'800		2'912.50
3632.00 Beiträge an Regionalplanung	3'000		2'800		2'912.50	
1 Repla Unteres Bünzital	3'000		2'800		0.00	
8 VOLKSWIRTSCHAFT	1'869'400	1'863'900	2'359'910	2'355'360	785'680.06	763'197.11
Nettoergebnis		5'500		4'550		22'482.95
81 Landwirtschaft	22'300		21'850	300	15'947.95	
Nettoergebnis		22'300		21'550		15'947.95
812 Strukturverbesserungen	16'800		19'800		13'847.45	
Nettoergebnis		16'800		19'800		13'847.45
8120 Strukturverbesserungen	16'800		19'800		13'847.45	
Nettoergebnis		16'800		19'800		13'847.45
3101.00 Betriebs-, Verbrauchsmaterial	0		2'500		0.00	
3141.00 Unterhalt Strassen / Wege	15'000		15'000		12'022.50	
1 Unterhaltsarbeiten Flurwege	15'000		15'000		0.00	
3143.00 Unterhalt Drainagen	0		500		0.00	
3300.10 Planmässige Abschreibungen	1'800		1'800		1'824.95	
814 Produktionsverbesserungen Pflanzen	5'500		2'050	300	2'100.50	
Nettoergebnis		5'500		1'750		2'100.50
8140 Produktionsverbesserungen Pflanzen	5'500		2'050	300	2'100.50	
Nettoergebnis		5'500		1'750		2'100.50
3010.00 Löhne Betriebspersonal	3'500		850		420.00	
1 Ackerbaustellenleiter	500		850		0.00	
2 Neophytenbeauftragter	3'000		0		0.00	
3130.00 Dienstleistungen Dritter	500		500		263.15	
2 Feuerbrand, Ambrosia	500		500		0.00	
3170.00 Reisekosten und Spesen	500		100		487.35	
1 Ackerbaustellenleiter	500		100		0.00	
3637.00 Beiträge an Bienenzüchter	1'000		600		930.00	
1 Beitrag pro Bienenvolk	1'000		600		0.00	
4631.00 Beiträge vom Kanton		0		300		0.00
1 Ambrosia-/Feuerbrandarbeiten		0		300		0.00
82 Forstwirtschaft	12'200		12'000		35'535.00	
Nettoergebnis		12'200		12'000		35'535.00
820 Forstwirtschaft	12'200		12'000		35'535.00	
Nettoergebnis		12'200		12'000		35'535.00
8200 Forstwirtschaft	12'200		12'000		35'535.00	
Nettoergebnis		12'200		12'000		35'535.00
3141.00 Unterhalt Strassen / Wege	2'000		2'000		0.00	
1 Waldstrassenunterhalt durch Forstbetrieb	2'000		2'000		0.00	
3612.00 Entschädigungen an OG	5'600		5'400		5'535.00	
1 Beitrag EG an OG	5'600		5'400		0.00	
3632.00 Beiträge an Gemeinden und Gemeindeverbände	4'600		4'600		30'000.00	
2 Beitrag an Forstbetrieb Öffentlichkeitsbeitrag	4'600		4'600		0.00	
87 Brennstoffe und Energie	1'834'900	1'863'900	2'326'060	2'355'060	734'197.11	763'197.11
Nettoergebnis	29'000		29'000		29'000.00	
871 Elektrizität	1'834'900	1'863'900	2'326'060	2'355'060	734'197.11	763'197.11
Nettoergebnis	29'000		29'000		29'000.00	
8710 Elektrizität	29'000	29'000	29'000	29'000	29'000.00	29'000.00
Nettoergebnis	29'000		29'000		29'000.00	
4120.00 Konzessionen		29'000		29'000		29'000.00
1 5% von Netznutzung Abonnenten		0		19'000		0.00
2 5% von Stromverkauf		0		10'000		0.00
3 Neuberechnung 2024		29'000		0		0.00
8711 Elektrizitätswerk - Elektrizitätsnetz [Gemeindebetrieb]	577'100	577'100	405'860	405'860	486'299.25	486'299.25
Nettoergebnis						
3000.00 Sitzungsgelder	0		1'200		0.00	
1 Elektrakommission	0		1'200		0.00	
3010.00 Löhne Betriebspersonal	1'700		1'950		1'616.90	
1 Zählerableserin	1'700		1'750		0.00	
2 Anteil Leiter	0		200		0.00	
3050.00 AG-Beiträge AHV, IV, EO, ALV	100		100		13.50	
3052.00 AG-Beiträge an Pensionskassen	0		0		22.20	
3053.00 AG-Beiträge an Unfallvers.	50		0		8.65	
3054.00 AG-Beiträge an FAK	50		0		2.55	
3055.00 AG-Beiträge an KTG	50		0		2.65	
3101.00 Netznutzung Vorlieferant	161'000		125'100		83'222.20	
3101.01 Swissgrid SDL	29'200		20'100		5'597.87	
3101.02 Swissgrid KEV	89'700		94'400		80'467.91	
3101.03 KEV-Beiträge (alt)	0		0		3'081.08	

Erfolgsrechnung

Gemeinde Büttikon
Buchungsperiode 2024

Einwohnergemeinde	Budget 2024		Budget 2023		Rechnung 2022	
	Aufwand	Ertrag	Aufwand	Ertrag	Aufwand	Ertrag
3101.04 Swissgrid Stromreserve	46'800		0		0.00	
3111.00 Anschaffung Stromzähler	3'000		3'000		15'428.41	
3130.00 Dienstleistungen Dritter	2'600		30'000		43'080.40	
1 IBW (alt), neu 3130.03	0		20'000		0.00	
3 Swisscom	100		5'000		0.00	
4 AEW (alt), neu 3130.03	0		5'000		0.00	
6 Verbandsbeitrag	1'800		0		0.00	
7 Energie Pool Freiamt Mitgl.b.	500		0		0.00	
8 Diverses	200		0		0.00	
3130.01 Dienstleistungen Encontrol	17'600		0		0.00	
1 Stromanpreisberechnung (jährl.)	6'100		0		0.00	
2 Zählerw., Smart-Metering (j)	1'300		0		0.00	
3 Einführung DL 2024 Zählerwechsel, Smartmetering	10'200		0		0.00	
3130.02 Dienstleistungen IBW	19'750		0		0.00	
1 Ingenieurarbeiten	5'000		0		0.00	
2 Hausinstallationskontrollen	9'500		0		0.00	
3 Nachführungen NIS	4'500		0		0.00	
4 Datenverwaltung	750		0		0.00	
3130.03 Dienstleistungen AEW	32'200		0		0.00	
1 Servicevertrag	9'000		0		0.00	
2 EDM/SDAT DL	1'500		0		0.00	
3 AEW Fonds Reporting	2'400		0		0.00	
4 Jahreskontrolle TS und VK	5'000		0		0.00	
5 Zertifikate Kern	600		0		0.00	
6 Einf. Software SmartMetering	6'500		0		0.00	
7 Jährl. Kosten SmartMetering	7'200		0		0.00	
3130.04 Dienstleistungen Paul Rohr AG	5'000		0		0.00	
3134.00 Sachversicherungsprämien	2'600		2'500		2'506.80	
1 AGV - TS Unterdorf	50		50		0.00	
2 AGV - TS Rain	50		100		0.00	
3 Allianz - CombiRisk Business	2'100		2'100		0.00	
4 Allianz - CombiRisk Business	300		250		0.00	
5 AGV - TS Wohlerstrasse	100		0		0.00	
3143.00 Unterhalt Tiefbauten	10'000		0		0.00	
1 Allg. Unterhalt	10'000		0		0.00	
3144.00 Unterhaltsarbeiten	0		0		40'383.50	
3151.00 Unterhalt Stromzähler	5'000		5'000		0.00	
3170.00 Reisekosten und Spesen	0		150		0.00	
3181.00 Tatsächliche Forderungsverl.	1'000		500		252.70	
3192.00 Konzession an EG	29'000		27'000		29'000.00	
1 5 % von Netznutzung Abonnenten	0		15'000		0.00	
2 5 % Stromverkauf	0		12'000		0.00	
3 Neuberechnung 2024	29'000		0		0.00	
3300.31 Planmässige Abschreibungen	31'400		26'500		26'464.90	
1 Abschreibungen gemäss Liste	26'500		26'500		0.00	
2 Neue Abschreibungen	4'900		0		0.00	
3409.00 Vorschussverzinsung EG	550		0		0.00	
3612.00 Verwaltungsentschädigung an EG	5'800		12'000		12'120.00	
1 3% von Umsatz	0		12'000		0.00	
2 Nach Stunden (ab 2024)	5'800		0		0.00	
3637.00 Entschädigungen	2'500		800		2'100.00	
4240.00 Netznutzung Abonnenten		410'400		290'500		375'726.50
4240.01 Abonnenten SDL		29'200		20'160		7'137.15
4240.02 Abonnenten KEV		89'700		88'800		102'599.55
4240.03 Abonnenten Stromreserve		46'800		0		0.00
4260.00 Rückerstattungen Dritter		0		500		0.00
4409.01 Verpflichtungsverzinsung EG		0		5'000		0.00
4660.71 Planmässige Auflösung passivierter Investitionsbeiträge		1'000		900		836.05
9010.00 Ertragsüberschuss	80'450		55'560		140'927.03	
8712 Elektrizitätswerk - Stromhandel und Übriges (ohne Elektrizität)	1'257'800	1'257'800	1'920'200	1'920'200	247'897.86	247'897.86
Nettoergebnis						
3101.00 Stromankauf	783'500		1'826'200		211'867.61	
3101.01 Strom erneuerbare Energie	103'300		36'000		30'590.25	
3101.02 KEV-Beiträge	2'000		0		0.00	
3181.00 Tatsächliche Forderungsverluste	500		0		0.00	
3612.00 Verwaltungsentschädigung	2'400		58'000		5'440.00	
1 3% von Umsatz	0		58'000		0.00	
2 Nach Std. (ab 2024)	2'400		0		0.00	
4240.00 Stromverkauf		1'257'800		240'300		203'795.10
9010.00 Ertragsüberschuss	366'100		0		0.00	
9011.00 Aufwandüberschuss		0		1'679'900		44'102.76
9 FINANZEN UND STEUERN	77'920	3'158'500	130'000	3'006'055	494'793.21	3'086'359.15
Nettoergebnis	3'080'580		2'876'055		2'591'565.94	
91 Steuern	12'800	2'932'500	8'500	2'736'500	18'518.90	3'033'518.40
Nettoergebnis	2'919'700		2'728'000		3'014'999.50	
910 Steuern	12'800	2'932'500	8'500	2'736'500	18'518.90	3'033'518.40
Nettoergebnis	2'919'700		2'728'000		3'014'999.50	
9100 Allgemeine Gemeindesteuern	11'000	2'900'500	7'000	2'705'500	9'095.90	2'980'043.65
Nettoergebnis	2'889'500		2'698'500		2'970'947.75	
3180.09 Wertberichtigungen auf Forderungen	1'000		1'000		242.00-	
3181.00 Tatsächliche Forderungsverluste	10'000		0		9'552.45	
3181.09 Tatsächliche Forderungsverluste	0		6'000		214.55-	

Erfolgsrechnung

Gemeinde Büttikon
Buchungsperiode 2024

Einwohnergemeinde	Budget 2024		Budget 2023		Rechnung 2022	
	Aufwand	Ertrag	Aufwand	Ertrag	Aufwand	Ertrag
4000.00 Einkommenssteuern natürliche Personen; Rechnungsjahr		2'110'000		2'090'000		2'056'439.67
4000.10 Einkommenssteuern natürliche Personen; frühere Jahre		440'000		300'000		380'668.93
4000.30 Pauschale Steueranrechnungen		500		500		711.15-
4001.00 Vermögenssteuern natürliche Personen; Rechnungsjahr		160'000		150'000		144'137.83
4001.10 Vermögenssteuern natürliche Personen; frühere Jahre		30'000		25'000		29'225.47
4002.00 Quellensteuern		40'000		40'000		20'527.10
4010.00 Gewinn- und Kapitalsteuern juristische Personen		120'000		100'000		349'755.80
9101 Sondersteuern	1'800	32'000	1'500	31'000	9'423.00	53'474.75
Nettoergebnis	30'200		29'500		44'051.75	
3181.00 Tatsächliche Forderungsverluste	0		0		7'583.00	
3601.00 Ertragsanteile an den Kanton	1'800		1'500		1'840.00	
4000.20 Nach- und Strafsteuern		10'000		10'000		8'504.75
4022.00 Grundstückgewinnsteuern		10'000		10'000		33'930.00
4024.00 Erbschafts-/ Schenkungssteuern		1'000		1'000		0.00
4033.00 Hundetaxen		11'000		10'000		11'040.00
93 Finanz- und Lastenausgleich	62'000	28'700	104'000	28'600	134'000.00	25'100.00
Nettoergebnis		33'300		75'400		108'900.00
930 Finanz- und Lastenausgleich	62'000	28'700	104'000	28'600	134'000.00	25'100.00
Nettoergebnis		33'300		75'400		108'900.00
9300 Finanz- und Lastenausgleich	62'000	28'700	104'000	28'600	134'000.00	25'100.00
Nettoergebnis		33'300		75'400		108'900.00
3621.50 Finanzausgleichs-Abgabe	62'000		104'000		134'000.00	
4621.60 Finanz- und Lastenausgleich 1 Direkt Ausgleichszahlung		28'700		28'600		25'100.00 0.00
96 Vermögens- und Schuldenverwaltung	3'120	12'050	17'500	9'550	2'844.35	11'726.80
Nettoergebnis	8'930			7'950	8'882.45	
961 Zinsen	3'120	9'550	17'500	7'050	2'844.35	9'226.80
Nettoergebnis	6'430			10'450	6'382.45	
9610 Zinsen	3'120	9'550	17'500	7'050	2'844.35	9'226.80
Nettoergebnis	6'430			10'450	6'382.45	
3400.00 Zins KK Ortsbürgergemeinde	100		2'000		0.00	
3400.01 Verzinsung laufende Verbindlichkeiten	0		0		2'119.75	
3400.02 Skonto und Vergütungsz. Steuer	700		0		724.60	
3409.01 Verpflichtungsverzinsungen	2'320		15'500		0.00	
1 Wasserversorgung	100		0		0.00	
2 Abwasserbeseitigung	2'200		10'500		0.00	
3 Elektrizität	0		5'000		0.00	
4 Abfallwirtschaft	20		0		0.00	
4401.00 Verzugszinsen Steuern		9'000		7'000		9'226.80
4409.01 Vorschussverzinsung		550		50		0.00
2 Wasserwerk		0		50		0.00
3 Elektrizitätswerk		550		0		0.00
963 Liegenschaften des Finanzvermögens		2'500		2'500		2'500.00
Nettoergebnis	2'500		2'500		2'500.00	
9630 Liegenschaften des Finanzvermögens		2'500		2'500		2'500.00
Nettoergebnis	2'500		2'500		2'500.00	
4430.00 Pachtzins Blautannenkultur		2'500		2'500		2'500.00
1 Fa. Bächtold, Sempach		2'500		2'500		0.00
97 Rückverteilungen		300		150		299.95
Nettoergebnis	300		150		299.95	
971 Rückverteilungen aus CO2-Abgabe		300		150		299.95
Nettoergebnis	300		150		299.95	
9710 Rückverteilungen aus CO2-Abgabe		300		150		299.95
Nettoergebnis	300		150		299.95	
4699.10 Rückverteilungen		300		150		299.95
1 Reduktion gemäss Beschluss GR		300		150		0.00
99 Nicht aufgeteilte Posten		184'950		231'255	339'429.96	15'714.00
Nettoergebnis	184'950		231'255			323'715.96

Erfolgsrechnung

Gemeinde Bättikon
Buchungsperiode 2024

Einwohnergemeinde	Budget 2024		Budget 2023		Rechnung 2022		
	Aufwand	Ertrag	Aufwand	Ertrag	Aufwand	Ertrag	
995						15'714.00	
	Neutrale Aufwendungen und Erträge						
	Nettoergebnis					15'714.00	
9950						15'714.00	
	Neutrale Aufwendungen und Erträge						
	Nettoergebnis					15'714.00	
4290.00		0		0		15'714.00	
	Übrige Entgelte						
999		184'950	231'255	231'255	339'429.96		
	Abschluss						
	Nettoergebnis					184'950	339'429.96
9990		184'950	231'255	231'255	339'429.96		
	Abschluss						
	Nettoergebnis					184'950	339'429.96
9000.00	0		0		339'429.96		
	Ertragsüberschuss						
9001.00		184'950		231'255		0.00	
	Aufwandüberschuss						

Erfolgsrechnung

Gemeinde Büttikon
Buchungsperiode 2024

Einwohnergemeinde Artengliederung	Budget 2024		Budget 2023		Rechnung 2022	
	Aufwand	Ertrag	Aufwand	Ertrag	Aufwand	Ertrag
Einwohnergemeinde	5'952'145	5'952'145	6'281'675	6'281'675	4'897'722.00	4'897'722.00
3 Aufwand	5'490'545		6'189'015		4'146'460.77	
30 Personalaufwand	738'870		682'730		605'086.30	
31 Sach-+ übriger Betriebsaufwand	2'424'910		3'084'945		1'358'248.91	
33 Abschreibungen Verwaltungsvermögen	253'800		241'300		241'142.30	
34 Finanzaufwand	3'670		17'550		7'390.10	
36 Transferaufwand	2'061'595		2'154'790		1'926'893.16	
39 Interne Verrechnungen	7'700		7'700		7'700.00	
4 Ertrag		5'734'975		4'353'720		4'853'619.24
40 Fiskalertrag		2'932'500		2'736'500		3'033'518.40
41 Regalien und Konzessionen		29'000		29'000		29'000.00
42 Entgelte		2'340'120		1'156'930		1'416'078.01
44 Finanzertrag		17'120		27'800		14'482.80
45 Entnahmen aus Fonds und Spezialfinanzierungen		3'700		3'700		5'958.22
46 Transferertrag		404'835		392'090		346'881.81
49 Interne Verrechnungen		7'700		7'700		7'700.00
9 Abschlusskonten	461'600	217'170	92'660	1'927'955	751'261.23	44'102.76

Erfolgsrechnung

Gemeinde Büttikon
Buchungsperiode 2024

Einwohnergemeinde Artengliederung	Budget 2024		Budget 2023		Rechnung 2022	
	Aufwand	Ertrag	Aufwand	Ertrag	Aufwand	Ertrag
3 Aufwand	5'490'545		6'189'015		4'146'460.77	
30 Personalaufwand	738'870		682'730		605'086.30	
300 Behörden und Kommissionen	71'380		79'220		73'020.00	
3000 Löhne, Tag- und Sitzungsgelder	71'380		79'220		73'020.00	
301 Löhne des Verwaltungs- und Betriebspersonals	532'425		474'325		447'831.40	
3010 Löhne des Verwaltungs- und Betriebspersonals	532'425		474'325		447'831.40	
302 Löhne der Lehrkräfte	2'200		2'200			
3020 Löhne der Lehrkräfte	2'200		2'200			
305 Arbeitgeberbeiträge	87'260		78'050		68'603.50	
3050 AG-Beiträge AHV, IV, EO, ALV	32'950		29'200		26'403.60	
3052 AG-Beiträge an Pensionskassen	30'600		30'200		24'741.20	
3053 AG-Beiträge an Unfallvers.	6'460		6'650		5'930.75	
3054 AG-Beiträge an FAK	7'500		6'300		5'837.55	
3055 AG-Beiträge an KTG	9'750		5'700		5'690.40	
309 Übriger Personalaufwand	45'605		48'935		15'631.40	
3090 Aus- und Weiterbildung	41'760		45'760		13'848.25	
3099 Übriger Personalaufwand	3'845		3'175		1'783.15	
31 Sach-+ übriger Betriebsaufwand	2'424'910		3'084'945		1'358'248.91	
310 Material- und Warenaufwand	1'325'065		2'212'890		490'626.79	
3100 Büromaterial	10'790		11'340		9'455.80	
3101 Betriebs-, Verbrauchsmaterial	1'249'210		2'147'300		435'688.86	
3102 Drucksachen, Publikationen	13'900		13'650		13'715.65	
3103 Fachliteratur, Zeitschriften	500					
3104 Lehrmittel	50'465		40'350		31'766.48	
3105 Lebensmittel			50			
3106 Medizinisches Material	200		200			
311 Nicht aktivierbare Anlagen	170'950		70'150		56'405.74	
3110 Büromöbel & -geräte, Schulmob.	25'500		15'300		9'665.53	
3111 Maschinen, Geräte & Fahrzeuge	114'000		42'800		27'661.71	
3112 Kleider, Wäsche, Vorhänge	8'350		8'350		15'689.20	
3113 Hardware	3'500		3'700		696.80	
3118 Immateriellen Anlagen	19'600				2'692.50	
312 Ver- und Entsorgung Liegenschaften VV	120'400		61'400		142'655.51	
3120 Ver- und Entsorgung Liegenschaften VV	120'400		61'400		142'655.51	
313 Dienstleistungen und Honorare	417'320		382'730		308'100.86	
3130 Dienstleistungen Dritter	348'150		313'430		272'976.21	
3132 Honorare externe Berater					11'221.50	
3133 Informatik-Nutzungsaufwand	42'050		44'000			
3134 Sachversicherungsprämien	22'420		21'300		19'231.30	
3136 Honorare ärztlicher Tätigkeit	4'700		4'000		4'671.85	
314 Baulicher und betrieblicher Unterhalt	166'000		150'650		123'909.75	
3140 Unterhalt Grundstücken	1'000		1'500			
3141 Unterhalt Strassen / Wege	63'500		64'150		38'649.90	
3143 Unterhalt Tiefbauten	70'000		54'100		27'064.85	
3144 Unterhalt Hochbauten	31'500		30'900		58'195.00	
315 Unterhalt Mobilien	31'850		37'915		26'652.29	
3150 Unterhalt Büromöbel und -geräte, Schulmobiliar			500			
3151 Unterhalt Apparate, Maschinen, Geräte, Fahrzeuge, Werkzeuge	27'500		27'750		26'391.29	
3158 Unterhalt immaterielle Anlagen	4'350		9'665		261.00	
316 Mieten, Leasing, Pachten, Benützungsgebühren	61'150		48'650		99'106.59	
3160 Miete und Pacht Liegenschaften	46'950		41'950		34'553.15	
3162 Raten für operatives Leasing	14'200		6'700		64'553.44	
317 Spesenentschädigungen	87'875		82'460		63'966.16	
3170 Reisekosten und Spesen	65'500		63'660		47'640.41	
3171 Exkursionen, Schulreisen und Lager	22'375		18'800		16'325.75	
318 Wertberichtigungen auf Forderungen	13'100		8'600		11'875.80	
3180 Wertberichtigungen auf Forderungen	1'000		1'000		242.00-	
3181 Tatsächliche Forderungsverluste	12'100		7'600		12'117.80	
319 Verschiedener Betriebsaufwand	31'200		29'500		34'949.42	
3192 Abgeltung von Rechten	29'000		27'000		29'000.00	

Erfolgsrechnung

Gemeinde Büttikon
Buchungsperiode 2024

Einwohnergemeinde Artengliederung	Budget 2024		Budget 2023		Rechnung 2022	
	Aufwand	Ertrag	Aufwand	Ertrag	Aufwand	Ertrag
3199	Übriger Betriebsaufwand	2'200		2'500		5'949.42
33	Abschreibungen Verwaltungsvermögen	253'800		241'300		241'142.30
330	Abschreibungen Sachanlagen VV	253'800		241'300		241'142.30
3300	Planmässige Abschreibungen Sachanlagen	253'800		241'300		241'142.30
34	Finanzaufwand	3'670		17'550		7'390.10
340	Zinsaufwand	3'670		17'550		2'844.35
3400	Verzinsung laufende Verbindlichkeiten	800		2'000		2'844.35
3409	Übrige Passivzinsen	2'870		15'550		
349	Verschiedener Finanzaufwand					4'545.75
3499	Übriger Finanzaufwand					4'545.75
36	Transferaufwand	2'061'595		2'154'790		1'926'893.16
360	Ertragsanteile an Dritte	10'800		8'600		8'697.40
3601	Ertragsanteile an den Kanton	10'800		8'600		8'697.40
361	Entschädigungen an Gemeinwesen	693'725		705'840		599'913.96
3611	Entschädigungen an den Kanton	24'400		27'750		25'152.00
3612	Entschädigungen an Gemeinden und Gemeindeverbände	669'325		668'890		566'031.96
3614	Entschädigungen an öffentliche Unternehmungen			9'200		8'730.00
362	Finanz- und Lastenausgleich	62'000		104'000		134'000.00
3621	Finanz- und Lastenausgleich an den Kanton	62'000		104'000		134'000.00
363	Beiträge an Gemeinwesen und Dritte	1'269'870		1'310'950		1'159'050.55
3631	Beiträge an den Kanton	954'800		952'800		855'972.60
3632	Beiträge an Gemeinden und Gemeindeverbände	34'500		30'900		54'560.60
3634	Beiträge an öffentliche Unternehmungen	49'130		45'150		42'030.00
3636	Beiträge an private Organisationen ohne Erwerbszweck	57'140		50'600		43'311.05
3637	Beiträge an private Haushalte	174'300		231'500		163'176.30
366	Abschreibungen Investitionsbeiträge	25'200		25'400		25'231.25
3660	Planmässige Abschreibung Investitionsbeiträge	25'200		25'400		25'231.25
39	Interne Verrechnungen	7'700		7'700		7'700.00
392	Interne Verrechnung von Pacht, Mieten, Benützungskosten	7'700		7'700		7'700.00
3920	Interne Verrechnung von Pacht, Mieten, Benützungskosten	7'700		7'700		7'700.00
4	Ertrag		5'734'975		4'353'720	4'853'619.24
40	Fiskalertrag		2'932'500		2'736'500	3'033'518.40
400	Direkte Steuern natürliche Personen		2'790'500		2'615'500	2'638'792.60
4000	Einkommenssteuern natürliche Personen		2'560'500		2'400'500	2'444'902.20
4001	Vermögenssteuern natürliche Personen		190'000		175'000	173'363.30
4002	Quellensteuern natürliche Personen		40'000		40'000	20'527.10
401	Direkte Steuern juristische Personen		120'000		100'000	349'755.80
4010	Gewinn- und Kapitalsteuern juristische Personen		120'000		100'000	349'755.80
402	Übrige Direkte Steuern		11'000		11'000	33'930.00
4022	Vermögensgewinnsteuern		10'000		10'000	33'930.00
4024	Erbschafts- und Schenkungssteuern		1'000		1'000	
403	Besitz- und Aufwandsteuern		11'000		10'000	11'040.00
4033	Hundetaxen		11'000		10'000	11'040.00
41	Regalien und Konzessionen		29'000		29'000	29'000.00
412	Konzessionen		29'000		29'000	29'000.00
4120	Konzessionen		29'000		29'000	29'000.00

Erfolgsrechnung

Gemeinde Büttikon
Buchungsperiode 2024

Einwohnergemeinde Artengliederung	Budget 2024		Budget 2023		Rechnung 2022	
	Aufwand	Ertrag	Aufwand	Ertrag	Aufwand	Ertrag
42 Entgelte		2'340'120		1'156'930		1'416'078.01
420 Ersatzabgaben		24'000		20'000		24'389.20
4200 Ersatzabgaben		24'000		20'000		24'389.20
421 Gebühren für Amtshandlungen		37'400		43'500		56'559.76
4210 Gebühren für Amtshandlungen		37'400		43'500		56'559.76
424 Benützungsgebühren und Dienstleistungen		2'210'800		1'015'910		1'250'074.15
4240 Benützungsgebühren und Dienstleistungen		2'210'800		1'015'910		1'250'074.15
426 Rückerstattungen		63'220		65'170		64'610.90
4260 Rückerstattungen Dritter		63'220		65'170		64'610.90
427 Bussen		4'700		10'500		4'730.00
4270 Bussen		4'700		10'500		4'730.00
429 Übrige Entgelte				1'850		15'714.00
4290 Übrige Entgelte				1'850		15'714.00
44 Finanzertrag		17'120		27'800		14'482.80
440 Zinsertrag		11'870		22'550		9'226.80
4401 Zinsen Forderungen und Kontokorrente		9'000		7'000		9'226.80
4409 Übrige Zinsen von Finanzvermögen		2'870		15'550		
443 Liegenschaftenertrag FV		2'500		2'500		2'500.00
4430 Pacht- und Mietzinse Liegenschaften FV		2'500		2'500		2'500.00
447 Liegenschaftenertrag VV		2'750		2'750		2'756.00
4470 Pacht- und Mietzinse Liegenschaften VV		2'750		2'750		2'756.00
45 Entnahmen aus Fonds und Spezialfinanzierungen		3'700		3'700		5'958.22
450 Entnahmen aus Fonds und Spezialfinanzierungen im Fremdkapital		3'700		3'700		5'958.22
4501 Entnahmen aus Fonds des FK		3'700		3'700		5'958.22
46 Transferertrag		404'835		392'090		346'881.81
461 Entschädigungen von Gemeinwesen		225'485		212'290		265'768.06
4611 Entschädigungen vom Kanton		250		250		70'041.40
4612 Entschädigungen von Gemeinden und Gemeindeverbänden		225'235		212'040		195'726.66
462 Finanz- und Lastenausgleich		28'700		28'600		25'100.00
4621 Finanz- und Lastenausgleich vom Kanton		28'700		28'600		25'100.00
463 Beiträge von Gemeinwesen und Dritten		111'850		114'350		19'862.70
4630 Beiträge vom Bund				5'000		931.30
4631 Beiträge vom Kanton		101'750		108'750		17'915.00
4632 Beiträge von Gemeinden und Gemeindeverbänden		10'100		600		1'016.40
466 Auflösung passivierte Investitionsbeiträge		38'500		36'700		35'851.10
4660 Planmässige Auflösung passivierter Investitionsbeiträge		38'500		36'700		35'851.10
469 Verschiedener Transferertrag		300		150		299.95
4699 Rückverteilungen		300		150		299.95
49 Interne Verrechnungen		7'700		7'700		7'700.00
492 Interne Verrechnung von Pacht, Mieten, Benützungskosten		7'700		7'700		7'700.00
4920 Interne Verrechnung von Pacht, Mieten, Benützungskosten		7'700		7'700		7'700.00
9 Abschlusskonten	461'600	217'170	92'660	1'927'955	751'261.23	44'102.76
900 Abschluss Erfolgsrechnung	461'600	217'170	92'660	1'927'955	751'261.23	44'102.76
9000 Ertragsüberschuss Erfolgsrechnung					339'429.96	
9001 Aufwandüberschuss Erfolgsrechnung		184'950		231'255		
9010 Abschluss Spezialfinanzierungen und Fonds im EK, Ertragsüb	461'600		92'660		411'831.27	

Erfolgsrechnung

Gemeinde Büttikon
Buchungsperiode 2024

Einwohnergemeinde	Artengliederung	Budget 2024		Budget 2023		Rechnung 2022	
		Aufwand	Ertrag	Aufwand	Ertrag	Aufwand	Ertrag
9011	Abschluss Spezialfinanzierungen und Fonds im EK, Aufwandüb		32'220		1'696'700		44'102.76

Investitionsrechnung

Gemeinde Bättikon
Buchungsperiode 2024

Einwohnergemeinde	Budget 2024		Budget 2023		Rechnung 2022	
	Ausgaben	Einnahmen	Ausgaben	Einnahmen	Ausgaben	Einnahmen
Einwohnergemeinde	966'500	966'500	1'321'000	1'321'000	293'490.00	293'490.00
1 ÖFFENTLICHE ORDNUNG UND SICHERHEIT, VERTEIDIGUNG	311'000	420'000	433'000	420'000	142'884.75	0.00
	109'000			13'000		142'884.75
2 BILDUNG	25'000	0	13'000	0	931.90	0.00
		25'000		13'000		931.90
6 VERKEHR	0	0	318'000	0	2'639.05	0.00
				318'000		2'639.05
7 UMWELTSCHUTZ UND RAUMORDNUNG	75'000	40'000	7'000	40'000	88'952.40	17'609.25
		35'000	33'000			71'343.15
8 VOLKSWIRTSCHAFT	85'500	10'000	80'000	10'000	40'472.65	0.00
		75'500		70'000		40'472.65
9 FINANZEN	470'000	496'500	470'000	851'000	17'609.25	275'880.75
	26'500		381'000		258'271.50	

Investitionsrechnung

Gemeinde Büttikon
Buchungsperiode 2024

Einwohnergemeinde	Budget 2024		Budget 2023		Rechnung 2022		
	Ausgaben	Einnahmen	Ausgaben	Einnahmen	Ausgaben	Einnahmen	
1	ÖFFENTLICHE ORDNUNG UND SICHERHEIT, VERTEIDIGUNG	311'000	420'000	433'000	420'000	142'884.75	
15	Feuerwehr	311'000	420'000	433'000	420'000	142'884.75	
150	Feuerwehr	311'000	420'000	433'000	420'000	142'884.75	
1500	Feuerwehr	163'000		163'000			
5620.00	Beschaffung TLF2 Beitrag Gemeinde Büttikon GV-Beschluss vom 09.11.2021 Betrag CHF	163'000.00 163'000.00 163'000.00		163'000.00		0.00	
1506	Feuerwehr Büttikon-Uezwil	148'000	420'000	270'000	420'000	142'884.75	
5060.01	Beschaffung TLF2 GV-Beschluss vom 09.11.2021 Betrag CHF	148'000.00 420'000.00		270'000.00		142'884.75	
6310.00	Beschaffung TLF2 Subventionen AGV GV-Beschluss vom 09.11.2021 Betrag CHF		186'400.00		186'400.00		0.00
6320.00	Beschaffung TLF2 Beiträge der Gemeinden GV-Beschluss vom 09.11.2021 Betrag CHF		233'600.00		233'600.00		0.00
2	BILDUNG	25'000		13'000		931.90	
21	Obligatorische Schule	25'000		13'000		931.90	
212	Primarschule	25'000		13'000		931.90	
2120	Primarschule	25'000		13'000		931.90	
5060.00	Projekt Medien & Informatik GV-Beschluss vom 08.06.2021 Betrag CHF	25'000.00 90'000.00		13'000.00		931.90	
6	VERKEHR			318'000		2'639.05	
61	Strassenverkehr			318'000		2'639.05	
613	Kantonsstrassen			318'000		2'639.05	
6130	Kantonsstrassen			318'000		2'639.05	
5610.02	Lärmschutzsanierung	0		118'000		0.00	
5610.03	Umbau Bushaltestellen (BehiG) Dekretsbeitrag	0		200'000		2'639.05	
7	UMWELTSCHUTZ UND RAUMORDNUNG	75'000	40'000	7'000	40'000	88'952.40	17'609.25
71	Wasserversorgung		20'000		20'000	80'775.00	3'847.75
710	Wasserversorgung		20'000		20'000	80'775.00	3'847.75
7101	Wasserwerk [Gemeindebetrieb]		20'000		20'000	80'775.00	3'847.75
5030.06	Sanierung WL Obere Brünishalde GV-Beschluss vom 10.11.2020 Betrag CHF	0 229'000.00		0		62'775.00	
5540.01	Beitritt IKA Wasser2035 GV-Beschluss vom 08.06.2021 Betrag CHF	0 90'000.00		0		18'000.00	
6370.00	Anschlussgebühren		20'000		20'000		3'847.75
72	Abwasserbeseitigung		20'000		20'000	1'049.75-	13'761.50
720	Abwasserbeseitigung		20'000		20'000	1'049.75-	13'761.50
7201	Abwasserbeseitigung [Gemeindebetrieb]		20'000		20'000	1'049.75-	13'761.50
5620.01	ARA Blettler - Betonsanierung GV-Beschluss vom 12.11.2019 Betrag CHF Kreditabrechnung 13.06.2023	0 30'000.00		0		1'049.75-	
6370.00	Anschlussgebühren		20'000		20'000		13'761.50
79	Raumordnung	75'000		7'000		9'227.15	
790	Raumordnung	75'000		7'000		9'227.15	
7900	Raumordnung	75'000		7'000		9'227.15	
5290.01	Gesamtrevision BNO GV-Beschluss vom 14.11.2017 Betrag CHF	75'000.00 207'000.00		7'000.00		9'227.15	
8	VOLKSWIRTSCHAFT	85'500	10'000	80'000	10'000	40'472.65	
87	Brennstoffe und Energie	85'500	10'000	80'000	10'000	40'472.65	
871	Elektrizität	85'500	10'000	80'000	10'000	40'472.65	
8711	Elektrizitätswerk - EW-Netz [Gemeindebetrieb]	85'500	10'000	80'000	10'000	40'472.65	
5030.01	Erweiterung Trafostation Dorf Umbau VK Unterdorf	0		0		0.00	

Investitionsrechnung

Gemeinde Bättikon
Buchungsperiode 2024

Einwohnergemeinde	Budget 2024		Budget 2023		Rechnung 2022	
	Ausgaben	Einnahmen	Ausgaben	Einnahmen	Ausgaben	Einnahmen
GV-Beschluss vom 30.05.2006 Betrag CHF Kreditabrechnung 07.06.2011	206'200.00					
5030.08 Sanierung WL Obere Brünishalde		0		0	36'003.45	
GV-Beschluss vom 10.11.2020 Betrag CHF	367'000.00					
5030.09 Strassenbeleuchtung 2. Etappe		0		0	4'469.20	
GV-Beschluss vom 10.11.2020 Betrag CHF	55'000.00					
5030.10 Strassenbeleuchtung 3. Etappe		53'500		0	0.00	
GV-Beschluss vom 09.11.2021 Betrag CHF	107'000.00					
5060.00 Beschaffung Smart Meter		32'000		80'000	0.00	
GV-Beschluss vom 15.11.2022 Betrag CHF	80'000.00					
6370.00 Anschlussgebühren						0.00
9 FINANZEN	470'000	496'500	470'000	851'000	17'609.25	275'880.75
99 Abschluss	470'000	496'500	470'000	851'000	17'609.25	275'880.75
999 Abschluss	470'000	496'500	470'000	851'000	17'609.25	275'880.75
9990 Abschluss	470'000	496'500	470'000	851'000	17'609.25	275'880.75
5900.00 Passivierte Einnahmen allgemeiner Haushalt	420'000		420'000		0.00	
5900.01 Passivierte Einnahmen Wasserwerk	20'000		20'000		3'847.75	
5900.02 Passivierte Einnahmen Abwasserbeseitigung	20'000		20'000		13'761.50	
5900.04 Passivierte Einnahmen Elektrizitätswerk	10'000		10'000		0.00	
6900.00 Aktivierte Ausgaben allgemeiner Haushalt		411'000		771'000		155'682.85
6900.01 Aktivierte Ausgaben Wasserwerk		0		0		80'775.00
6900.02 Aktivierte Ausgaben Abwasserbeseitigung		0		0		1'049.75-
6900.04 Aktivierte Ausgaben Elektrizitätswerk		85'500		80'000		40'472.65

Investitionsrechnung

Gemeinde Bättikon
Buchungsperiode 2024

Einwohnergemeinde Artengliederung		Budget 2024		Budget 2023		Rechnung 2022	
		Ausgaben	Einnahmen	Ausgaben	Einnahmen	Ausgaben	Einnahmen
Einwohnergemeinde		966'500	966'500	1'321'000	1'321'000	293'490.00	293'490.00
5	Investitionsausgaben	966'500		1'321'000		293'490.00	
50	Sachanlagen	258'500		363'000		247'064.30	
52	Immaterielle Anlagen	75'000		7'000		9'227.15	
55	Beteiligungen, Grundkapitalien					18'000.00	
56	Investitionsbeiträge	163'000		481'000		1'589.30	
59	Übertrag an Bilanz	470'000		470'000		17'609.25	
6	Investitionseinnahmen		966'500		1'321'000		293'490.00
63	Investitionsbeiträge		470'000		470'000		17'609.25
69	Übertrag an Bilanz		496'500		851'000		275'880.75

Investitionsrechnung

Gemeinde Bättikon
Buchungsperiode 2024

Einwohnergemeinde Artengliederung	Budget 2024		Budget 2023		Rechnung 2022	
	Ausgaben	Einnahmen	Ausgaben	Einnahmen	Ausgaben	Einnahmen
5 Investitionsausgaben	966'500		1'321'000		293'490.00	
50 Sachanlagen	258'500		363'000		247'064.30	
503 Tiefbauten	53'500				103'247.65	
5030 Tiefbauten	53'500				103'247.65	
506 Mobilien	205'000		363'000		143'816.65	
5060 Mobilien	205'000		363'000		143'816.65	
52 Immaterielle Anlagen	75'000		7'000		9'227.15	
529 Übrige immaterielle Anlagen	75'000		7'000		9'227.15	
5290 Übrige immaterielle Anlagen	75'000		7'000		9'227.15	
55 Beteiligungen, Grundkapitalien					18'000.00	
554 Beteiligungen an öffentliche Unternehmungen					18'000.00	
5540 Beteiligungen an öffentlichen Unternehmungen					18'000.00	
56 Investitionsbeiträge	163'000		481'000		1'589.30	
561 Investitionsbeiträge an den Kanton			318'000		2'639.05	
5610 Investitionsbeiträge an den Kanton			318'000		2'639.05	
562 Investitionsbeiträge an Gemeinden und Gemeindeverbände	163'000		163'000		1'049.75-	
5620 Investitionsbeiträge an Gemeinden und Gemeindeverbände	163'000		163'000		1'049.75-	
59 Übertrag an Bilanz	470'000		470'000		17'609.25	
590 Passivierungen	470'000		470'000		17'609.25	
5900 Passivierte Einnahmen	470'000		470'000		17'609.25	
6 Investitionseinnahmen		966'500		1'321'000		293'490.00
63 Investitionsbeiträge		470'000		470'000		17'609.25
631 Investitionsbeiträge vom Kanton		186'400		186'400		
6310 Investitionsbeiträge vom Kanton		186'400		186'400		
632 Investitionsbeiträge von Gemeinden und Gemeindeverbände		233'600		233'600		
6320 Investitionsbeiträge von Gemeinden und Gemeindeverbänden		233'600		233'600		
637 Investitionsbeiträge von privaten Haushalten		50'000		50'000		17'609.25
6370 Investitionsbeiträge von privaten Haushalten		50'000		50'000		17'609.25
69 Übertrag an Bilanz		496'500		851'000		275'880.75
690 Aktivierungen		496'500		851'000		275'880.75
6900 Aktivierte Ausgaben		496'500		851'000		275'880.75

KREDITKONTROLLE BUDGET 2024

Budget 2024	Kreditbetrag	Kumulierte Ausgaben bis 31.12.2022	Kumulierte Einnahmen bis 31.12.2022	Budget/Rechnung 2023		Budget 2024		Verfügbarer Restkredit	Bemerkungen	
				Ausgaben	Einnahmen	Ausgaben	Einnahmen			
1	Anlage-Nr.	Öffentliche Ordnung und Sicherheit, Verteidigung								
1500.5620.00		Beschaffung TLF 2 Beitrag Gemeinde Bütikon GV 09.11.2021, CHF 163'000	163'000.00	0.00	0.00	0.00	163'000.00	0.00	0.00	Abrechnung pendent
1506.5060.01	1.5000.000.32	Beschaffung TLF2 GV 09.11.2021, CHF 420'000	420'000.00	142'884.75	0.00	129'700.00	148'000.00	0.00	0.00	Restkosten im 2024
1506.6310.00	1.5000.000.32	Beschaffung TLF2 Subventionen AGV GV 09.11.2021, CHF 186'400	-186'400.00	0.00	0.00	0.00	0.00	186'400.00	0.00	Abrechnung pendent
1506.6320.00		Beschaffung TLF2 Beiträge von Gemeinden GV 09.11.2021, CHF 233'600	-233'600.00	0.00	0.00	0.00	0.00	233'600.00	0.00	Abrechnung pendent
2	Bildung									
2120.5060.00	1.5000.000.26	Projekt Medien & Informatik GV 08.06.2021, CHF 90'000	90'000.00	63'235.80	0.00	0.00	25'000.00	0.00	1'764.20	Restkosten im 2024
6	Verkehr									
6130.5610.02		Lärmschutzsanierung Dekretsbeitrag Kanton, CHF 118'000	118'000.00	0.00	0.00	118'000.00	0.00	0.00	0.00	Abhängigkeit Kanton
6130.5610.03	1.5000.000.33	Umbau Bushaltestelle (BehlG) Dekretsbeitrag Kanton, CHF 230'000	230'000.00	2'639.05	0.00	200'000.00	0.00	0.00	27'360.95	Abhängigkeit Kanton
7	Umweltschutz und Raumordnung									
7101.5030.06	1.5000.000.27	Sanierung WL Obere Brünishalde, Anteil Wasser GV 10.11.2020, CHF 229'000	229'000.00	240'622.60	0.00	0.00	0.00	0.00	0.00	Kreditabrechnung pendent
7101.5540.01	1.7101.000.10	Betritt IKA Wasser 2035 GV 08.06.2021, CHF 90'000	90'000.00	18'000.00	0.00	0.00	0.00	0.00	72'000.00	Weitere Zahlungen Jahre 2025, 2027, 2029 und 2031
7900.5290.01	1.7900.000.01	Gesamtrevision BNO GV 14.11.2017, CHF 207'000	207'000.00	124'297.65	0.00	7'000.00	0.00	75'000.00	0.00	7'702.35 Weitere Kosten 2024
8	Volkswirtschaft									
8711.5030.08	1.5000.00.29	Sanierung WL Obere Brünishalde, Anteil EW GV 10.11.20202, CHF 367'000	367'000.00	243'714.35	0.00	0.00	0.00	0.00	123'285.65	Kreditabrechnung pendent
8711.5030.09	1.5000.000.30	Strassenbeleuchtung 2. Etappe GV 10.11.2020, CHF 55'000	55'000.00	35'483.70	0.00	19'116.05	0.00	0.00	0.00	19'516.30 Kreditabrechnung pendent
8711.5030.10	1.5000.000.31	Strassenbeleuchtung 3. Etappe GV 09.11.2021, CHF 107'000	107'000.00	0.00	0.00	0.00	53'500.00	0.00	53'500.00	
8711.5060.00	1.5000.000.37	Beschaffung Smartmeter GV 15.11.2022, CHF 80'000	80'000.00	0.00	0.00	48'000.00	0.00	32'000.00	0.00	0.00 Restkosten 2024
		Ausbau TS Rain GV 13.06.2023, CHF 70'000	70'000.00	0.00	0.00	70'000.00	0.00	0.00	0.00	0.00 Abschluss 2023
TOTAL			870'877.90	0.00	591'816.05	0.00	496'500.00	420'000.00		

Gemeinde 5619 Büttikon

Aufgaben- und Finanzplanung 2024 bis 2033

Budget 2024

Die Zahlen des Finanzplans wurden aktualisiert. Als Grundlage wurden die Rechnungsabschlusszahlen 2022 und die Budgetzahlen 2024 erfasst. Die Investitionsplanung wurde gemäss aktuellen Projektständen aktualisiert. Es wurde mit einem gleichbleibenden Steuerfuss von 96% gerechnet.

Investitionsplan Aufgaben- und Finanzplanung

Funktion	Bezeichnung	Betrag	2023	2024	2025	2026	2027	2028	2029	2030	2031	2032	2033	ab 2034	Jährliche Abschreibung
0290	Neubau Feuerwehrlokal / Werkhof	4'100				2000	2100								117
0290	Neubau Feuerwehrlokal, Anteil Uezwil	-300					-300								-9
0290	Neubau Feuerwehrlokal, Subvention AGV	-800					-800								-23
1500	Beschaffung TLF2, Anteil Büttikon	163		163											7
1506	Beschaffung TLF2	420	122	148											17
1506	Beschaffung TLF2, Subvention AGV	-186		-186											-7
1506	Beschaffung TLF2, Beiträge der Gemeind	-234		-234											-9
2120	Projekt Medien & Informatik Primarschule	90		25											18
6130	Sanierung Bushaltestellen (BehiG), Dekre	230			200										6
6130	Lärmschutzsanierung, Dekretsbeitrag	118			118										3
6130	Dekretsbeitrag Kantonsstrasse	300			300										8
6150	Sanierung WL Panoramastrasse, Anteil G	240			240										6
6150	Sanierung WL Rossweid, Anteil Gemeind	245			122.5	122.5									6
6150	Sanierung WL Rossweid, Eigentümerb.	-220			-110	-110									-6
7900	Revision Nutzungsplanung	207	7	75											21
Total Investitionsprojekte		4'373	129	-9	871	2'013	1'000	0	0	0	0	0	0	0	155

Plan-Erfolgsrechnung

		Budget		IST									
		2023	2023	2024	2025	2026	2027	2028	2029	2030	2031	2032	2033
Einwohnerzahl		1'115	1'115	1'130	1'130	1'130	1'135	1'140	1'150	1'150	1'150	1'150	1'150
Steuerfuss		96%	96%	96%	96%	96%	96%	96%	96%	96%	96%	96%	96%
Betrieblicher Aufwand		3'456	3'456	3'626	3'667	3'669	3'701	3'812	3'853	3'857	3'897	3'929	3'965
30	Personalaufwand	664	664	723	730	738	745	752	760	767	775	783	791
31	Sach- und übriger Betriebsaufwand	629	629	771	748	750	763	766	779	782	795	798	806
33	Abschreibungen Verwaltungsvermögen inkl. 366	189	189	193	231	204	197	279	279	254	253	253	253
35	Einlagen in Fonds	0	0	0	0	0	0	0	0	0	0	0	0
36	Transferaufwand ohne 366	1'974	1'974	1'939	1'958	1'977	1'996	2'015	2'035	2'054	2'074	2'095	2'115
	davon Finanzausgleichsabgaben	104	104	62	62	62	62	62	62	62	62	62	62
Betrieblicher Ertrag		3'231	3'231	3'429	3'432	3'451	3'480	3'510	3'558	3'577	3'595	3'615	3'633
40	Fiskalertrag	2'737	2'737	2'932	2'931	2'945	2'970	2'995	3'039	3'053	3'067	3'081	3'095
4000/1	Einkommens- und Vermögenssteuern natürliche Pers.	2'566	2'566	2'740	2'754	2'768	2'793	2'818	2'857	2'871	2'885	2'899	2'913
31	Abschreibungen Steuerforderungen	7	7	10	10	10	10	10	10	10	10	10	10
4002	Quellensteuern	40	40	40	45	45	45	45	50	50	50	50	50
4010	Gewinn- und Kapitalsteuern juristische Pers.	100	100	120	100	100	100	100	100	100	100	100	100
40	Sondersteuern und übriger Fiskalertrag	31	31	32	32	32	32	32	32	32	32	32	32
41	Regalien und Konzessionen	29	29	29	29	29	29	29	29	29	29	29	29
42	Entgelte	137	137	127	128	130	131	132	133	135	136	138	139
43	Verschiedene Erträge	0	0	0	0	0	0	0	0	0	0	0	0
45	Entnahmen aus Fonds	4	4	4	4	4	4	4	4	4	4	4	4
46	Transferertrag	324	324	337	340	343	346	350	353	356	359	363	366
	davon Finanzausgleichsbeiträge	-29	-29	29	29	29	29	29	29	29	29	29	29
Ergebnis aus betrieblicher Tätigkeit		-225	-225	-197	-235	-218	-221	-302	-295	-280	-302	-314	-332
34	Finanzaufwand	18	18	3	3	3	3	4	5	6	7	8	9
44	Finanzertrag	12	12	15	15	14	12	12	13	14	15	16	17
Ergebnis aus Finanzierung		-6	-6	12	12	11	9	8	8	8	8	8	8
Operatives Ergebnis		-231	-231	-185	-223	-207	-212	-294	-287	-272	-294	-306	-324
38/48	Ausserordentliches Ergebnis	0	0	0	0	0	0	0	0	0	0	0	0
3899	davon Abtragung Bilanzfehlbetrag	0	0	0	0	0	0	0	0	0	0	0	0
Gesamtergebnis		-231	-231	-185	-223	-207	-212	-294	-287	-272	-294	-306	-324
Mittelfristiges Haushaltsgleichgewicht 2024													
mit operativem Ergebnis gerechnet				-484									
mit Gesamtergebnis gerechnet				-484									

Übersicht Aufgaben- und Finanzplanung 2023 - 2033

	2023	2024	2025	2026	2027	2028	2029	2030	2031	2032	2033
Einwohnerzahl	1'115	1'130	1'130	1'130	1'135	1'140	1'150	1'150	1'150	1'150	1'150
Steuerfuss	96%	96%	96%	96%	96%	96%	96%	96%	96%	96%	96%
	2023	2024	2025	2026	2027	2028	2029	2030	2031	2032	2033
Abschreibungen aus Anlagebuchhaltung	189	193	184	134	127	124	124	117	116	116	116
Abschreibungen aus Investitionsplan			47	70	70	155	155	137	137	137	137
Abschreibungen	189	193	231	204	197	279	279	254	253	253	253

	2023	2024	2025	2026	2027	2028	2029	2030	2031	2032	2033
Ergebnis aus betrieblicher Tätigkeit	-225	-197	-235	-218	-221	-302	-295	-280	-302	-314	-332
Ergebnis aus Finanzierung	-6	12	12	11	9	8	8	8	8	8	8
Operatives Ergebnis	-231	-185	-223	-207	-212	-294	-287	-272	-294	-306	-324

	2023	2024	2025	2026	2027	2028	2029	2030	2031	2032	2033
Ausserordentliches Ergebnis	0	0	0	0	0	0	0	0	0	0	0
Abtragung Bilanzfehlbetrag (30 %)	0	0	0	0	0	0	0	0	0	0	0
Gesamtergebnis	-231	-185	-223	-207	-212	-294	-287	-272	-294	-306	-324

Mittelfristiges Haushaltsgleichgewicht 2024	
mit operativem Ergebnis gerechnet	-484
mit Gesamtergebnis gerechnet	-484

	2023	2024	2025	2026	2027	2028	2029	2030	2031	2032	2033
Nettoinvestitionen	-129	9	-871	-2'013	-1'000	0	0	0	0	0	0
Selbstfinanzierung	-46	4	4	-7	-19	-19	-12	-22	-45	-57	-75
Finanzierungsergebnis (+ = Überschuss / - = Fehlbetrag)	-175	13	-867	-2'020	-1'019	-19	-12	-22	-45	-57	-75

	2023	2024	2025	2026	2027	2028	2029	2030	2031	2032	2033
Mittelbedarf aus Finanzierungsergebnis	175	-13	867	2'020	1'019	19	12	22	45	57	75
Rückzahlung Darlehen/Kredite	0	0	0	0	0	0	0	0	0	0	0
Veränderungen Anlagen Finanzvermögen	0	0	0	0	0	0	0	0	0	0	0
Finanzierungsbedarf Spezialfinanzierungen	1'547	4	215	-242	-796	-704	-702	-736	-815	-771	-787
Mittelbedarf (+ = Bedarf / - = Überschuss)	1'722	-9	1'082	1'778	223	-685	-690	-714	-770	-714	-712
Aufnahme Darlehen/Kredite	0	0	0	0	0	0	0	0	0	0	0
Bestand Darlehen/Kredite	0	0	0	0	0	0	0	0	0	0	0

	2023	2024	2025	2026	2027	2028	2029	2030	2031	2032	2033
Aufwertungsreserve übr. Anlagen Anfang Jahr	0	0	0	0	0	0	0	0	0	0	0
Aufwertungsreserve Grundstücke Anfang Jahr	2'902	2'902	2'902	2'902	2'902	2'902	2'902	2'902	2'902	2'902	2'902
Entnahme Aufwertungsreserve	0	0	0	0	0	0	0	0	0	0	0
Umbuchung Aufwertungsreserve	0	0	0	0	0	0	0	0	0	0	0
Aufwertungsreserve Ende Jahr	2'902	2'902	2'902	2'902	2'902	2'902	2'902	2'902	2'902	2'902	2'902

	2023	2024	2025	2026	2027	2028	2029	2030	2031	2032	2033
Bilanzüberschuss / -fehlbetrag Anfang Jahr	6'558	6'327	6'142	5'919	5'712	5'500	5'206	4'919	4'647	4'353	4'047
Abtragung Bilanzfehlbetrag (30 %)	0	0	0	0	0	0	0	0	0	0	0
Gesamtergebnis	-231	-185	-223	-207	-212	-294	-287	-272	-294	-306	-324
Umbuchung Aufwertungsreserve	0	0	0	0	0	0	0	0	0	0	0
Bilanzüberschuss / -fehlbetrag Ende Jahr	6'327	6'142	5'919	5'712	5'500	5'206	4'919	4'647	4'353	4'047	3'723

	2023	2024	2025	2026	2027	2028	2029	2030	2031	2032	2033
Nettoschuld I (+ = Schuld / - = Vermögen)	-3'026	-3'039	-2'173	-153	866	885	897	919	964	1'021	1'096
Nettoschuld I je Einwohner (in CHF)	-2'714	-2'689	-1'923	-135	763	776	780	799	838	888	953

Gemeinde

Wasserwerk - Investitionsplan

	Total	VJ	2022	2023	2024	2025	2026	2027	2028	2029	2030	2031	2032	2033
Investitionsprojekte														
Sanierung WL Rossweid	345					173	173							
Sanierung WL Panoramastrasse (geschätzt)	450					225	225							
Sanierung WL Ob. Brünishalde	229	166	63											
Beitritt IKA Wasser 2035	90		18			18		18		18		18		
Erneuerung Villmergerstr. (Abhängigkeit Kanton)														
Erneuerung Wohlerst. (Abhängigkeit Kanton)														
Anschlussgebühren	-224		-4	-20	-20	-20	-20	-20	-20	-20	-20	-20	-20	-20
Nettoinvestitionsausgaben / -einnahmen	890		77	-20	-20	396	378	-2	-20	-2	-20	-2	-20	-20

Gemeinde		Wasserwerk - Finanzplan											
		2022	2023	2024	2025	2026	2027	2028	2029	2030	2031	2032	2033
Abonnenten (Anzahl Grundgebühren.)	A	290	290	290	300	300	300	300	300	300	300	300	300
Grundtaxe/Zählermiete je Abonnent	B	100	100	100	150	150	150	150	150	150	150	150	150
Wasserverkauf m3	C	147'000	82'000	82'000	85'000	85'000	85'000	85'000	85'000	85'000	85'000	85'000	85'000
Ansatz je m3	D	1.35	1.35	1.35	2.00	2.00	2.00	2.00	2.00	2.00	2.00	2.00	2.00
Wasserankauf m3	E	71'000	71'000	106'000	106'000	106'000	106'000	106'000	106'000	106'000	106'000	106'000	106'000
Ansatz je m3	F	1.00	0.25	0.25	0.25	0.25	0.25	0.25	0.25	0.25	0.25	0.25	0.25
Hydrantenzahl	G	58	58	58	58	58	58	58	58	58	58	58	58
Ansatz je Stk.	H	400	400	400	400	400	400	400	400	400	400	400	400
Grundtaxen	A*B	29	29	29	45	45	45	45	45	45	45	45	45
Wasserverkauf	C*D	198	111	111	170	170	170	170	170	170	170	170	170
Hydrantenentschädigung	G*H	23	23	22	22	22	22	22	22	22	22	22	22
Übriger Betriebsertrag	xx	12	7	9	10	10	10	10	10	10	10	10	10
Betrieblicher Ertrag	I	262	170	171	247	247	247	247	247	247	247	247	247
Wasserankauf (IKA Wasser 2035)	E*F	71	18	27	27	27	27	27	27	27	27	27	27
DL IBW			13	9	9	9	9	9	9	9	9	9	9
DL IKA Wasser 2035 (Mitgl., Leistungsp.)			29	29	29	29	29	29	29	29	29	29	29
DL Waldburger	xx		0	8	0	0	0	0	0	0	0	0	0
Wasserankauf Sarmenstorf			0	5	5	5	5	5	5	5	5	5	5
Verwaltungsentschädigung EWG			9	9	9	9	9	9	9	9	9	9	9
Betrieblicher Aufwand übriges		66	66	104	100	90	90	90	90	90	90	90	90
Betrieblicher Aufwand *	K	137	135	191	179	169	169	169	169	169	169	169	169
Betriebliches Ergebnis *	I-K	125	35	-20	69	79	79	79	79	79	79	79	79
Nettofinanzaufwand (-) / -ertrag (+)	0.10 %	0	0	0	0	0	-1	0	0	0	0	0	0
= Selbstfinanzierung	L	125	35	-20	69	79	78	79	79	79	79	79	79
Nettoinvestitionsausgaben	Plan	77	-20	-20	396	378	-2	-20	-2	-20	-2	-20	-20
- Selbstfinanzierung	L	-125	-35	20	-69	-79	-78	-79	-79	-79	-79	-79	-79
= Finanzierungsfehlbetrag / -überschuss	M	-48	-55	0	327	299	-80	-99	-81	-99	-81	-99	-99
Nettoschuld EB	xx	26	-22	-77	-77	250	548	468	369	288	189	108	9
+ Finanzierungsfehlbetrag / -überschuss	M	-48	-55	0	327	299	-80	-99	-81	-99	-81	-99	-99
= Nettoschuld SB	xx	-22	-77	-77	250	548	468	369	288	189	108	9	-90
Verschuldungsgrenze **	6.00 %	2'083	583	0	1'150	1'317	1'317	1'317	1'317	1'317	1'317	1'317	1'317
Verschuldungsreserve (- = Überschuldung)		2'105	660	77	901	769	849	948	1'029	1'128	1'209	1'308	1'407

* ohne Abschreibungen

** (Nettozinsaufwand + Selbstfinanzierung) / Annuitätssatz

Gemeinde		Abwasserbeseitigung - Finanzplan											
		22	23	24	25	26	27	28	29	30	31	32	33
Anzahl Abonnenten	A	290	290	290	300	300	300	300	300	300	300	300	300
Grundtaxe je Abonnent	B	0	0	0	0	0	0	0	0	0	0	0	0
Wasserverkauf m3	C	109'500	72'000	72'000	73'000	73'000	73'000	73'000	73'000	73'000	73'000	73'000	73'000
Ansatz je m3	D	1.95	1.95	1.95	1.95	1.95	1.95	1.95	1.95	1.95	1.95	1.95	1.95
Grundtaxen	A*B	0	0	0	0	0	0	0	0	0	0	0	0
Verbrauchsgebühren	C*D	214	140	140	142	142	142	142	142	142	142	142	142
Übriger Gebührenertrag	xx	0	0	0	0	0	0	0	0	0	0	0	0
Übriger Betriebsertrag	xx	4	2	1	2	2	2	2	2	2	2	2	2
Betrieblicher Ertrag	I	218	142	141	144	144	144	144	144	144	144	144	144
Betriebsbeitrag an ARA		44	66	68	68	68	68	68	68	68	68	68	68
Dienstleistungen IBW			43	24	24	24	24	24	24	24	24	24	24
Dienstleistungen GEP				14	14	14	14	14	14	14	14	14	14
Dienstleistungen Waldburger				3									
Verwaltungsentschädigung			5	4	4	4	4	4	4	4	4	4	4
Übriger Betriebsaufwand *		48	25	9	52	54	54	56	56	57	57	59	59
Betrieblicher Aufwand *	K	92	139	122	162	164	164	166	166	167	167	169	169
Betriebliches Ergebnis *	I-K	126	3	19	-18	-20	-20	-22	-22	-23	-23	-25	-25
Nettofinanzaufwand (-) / -ertrag (+)	0.10 %	0	11	2	2	2	2	2	2	2	2	2	2
= Selbstfinanzierung	L	126	14	21	-16	-18	-18	-20	-20	-21	-21	-23	-23
Nettoinvestitionsausgaben	Plan	-15	-20	-20	50	50	-20	-20	-20	-20	-20	-20	-20
- Selbstfinanzierung	L	-126	-14	-21	16	18	18	20	20	21	21	23	23
= Finanzierungsfehlbetrag / -überschuss	M	-141	-34	-41	66	68	-2	0	0	1	1	3	3
Nettoschuld EB	xx	-2'021	-2'162	-2'196	-2'237	-2'171	-2'103	-2'105	-2'105	-2'105	-2'104	-2'103	-2'100
+ Finanzierungsfehlbetrag / -überschuss	M	-141	-34	-41	66	68	-2	0	0	1	1	3	3
= Nettoschuld SB	xx	-2'162	-2'196	-2'237	-2'171	-2'103	-2'105	-2'105	-2'105	-2'104	-2'103	-2'100	-2'097
Verschuldungsgrenze **	6.00 %	2'100	50	317	0	0	0	0	0	0	0	0	0
Verschuldungsreserve (- = Überschuldung)		4'262	2'246	2'554	2'171	2'103	2'105	2'105	2'105	2'104	2'103	2'100	2'097

* ohne Abschreibungen

** (Nettozinsaufwand + Selbstfinanzierung) / Annuitätssatz

Gemeinde Büttikon		Elektrizitätsversorgung - Investitionsplan												
	Total	VJ	22	23	24	25	26	27	28	29	30	31	32	33
Investitionsprojekte														
Sanierung WL Obere Brünishalde	367	331	36											
Erneuerung Strassenbeleuchtung 2. Etappe	55	51	4											
Erneuerung Strassenbeleuchtung 3. Etappe	107				54	53								
Erneuerung Strassenbeleuchtung 4. Etappe	100						100							
Erneuerung Strassenbeleuchtung 5. Etappe	100							100						
Beschaffung SmartMeter-Zähler, 400 x Fr. 200.00	80			48	32									
Sanierung Rossweid	599					299	300							
Sanierung Rossweid, Eigentümerbeiträge	-55					-27	-28							
Sanierung Panoramastrasse	530					265	265							
Ausbau TS Rain (Vergrösserung PV-Anlage Koch AG), über ER														
Erneuerung Villmergerstr. (Abhängigkeit Kanton)														
Erneuerung Wohlerst. (Abhängigkeit Kanton)														
Anschlussgebühren	-110		0	-10	-10	-10	-10	-10	-10	-10	-10	-10	-10	-10
Nettoinvestitionsausgaben / -einnahmen	1'773		40	38	76	580	627	90	-10	-10	-10	-10	-10	-10

Gemeinde Büttikon

Elektrizitätsversorgung - Finanzplan

		22	23	24	25	26	27	28	29	30	31	32	33
8711.4240.00 Netznutzung Abonnenten		376	291	410	431	452	475	498	523	549	577	606	636
8711.4240.01 Abonnenten SDL		7	20	29	29	20	20	20	20	20	20	20	20
8711.4240.02 Abonnenten KEV		102	89	90	90	89	89	89	89	89	89	89	89
8711.4240.03 Abonnenten Stromres.				47	47	47	47	47	47	47	47	47	47
8711.4240.04 Konzessionsabgaben						29	29	29	29	29	29	29	29
8712.4240.00 Stromverkauf		204	240	1'258	1'258	1'258	1'258	1'000	1'000	1'000	1'000	1'000	1'000
Total Gebührenertrag		689	640	1'834	1'855	1'895	1'918	1'683	1'708	1'734	1'762	1'791	1'821
Uebrigter Betriebsertrag			1	0	1	1	1	1	1	1	1	1	1
Betrieblicher Ertrag	I	689	641	1'834	1'856	1'896	1'919	1'684	1'709	1'735	1'763	1'792	1'822
8711.3101.00 Netznutzung Vorlieferant		83	125	161	169	178	186	196	205	216	227	238	250
8711.3101.01 Swissgrid SDL		6	20	29	29	29	29	29	29	29	29	29	29
8711.3101.02 Swissgrid KEV		80	94	90	90	90	90	90	90	90	9	90	90
8711.3101.03 Swissgrid Stromres.				47	47	47	47	47	47	47	47	47	47
8712.3101.00 Stromankauf		212	1'826	784	525	525	525	525	525	525	525	525	525
8712.3101.01 Stromankauf ern. Energie		31	36	103	103	103	103	70	70	70	70	70	70
8711.3101.03 KEV-Beiträge		3		2	2	2	2	2	2	2	2	2	2
8711.3192.00 Konzession an EG		29	27	29	29	29	29	29	29	29	29	29	29
871X.3612.00 Verwaltungsentschädigung an EG		18	70	8	8	8	8	8	8	8	8	8	8
8711.3XXX übriger Betriebsaufwand		105	46	104	95	95	95	95	95	95	95	95	95
Betrieblicher Aufwand *	K	567	2'244	1'357	1'097	1'106	1'114	1'091	1'100	1'111	1'041	1'133	1'145
Betriebliches Ergebnis *	I-K	122	-1'603	477	758	791	804	594	609	625	722	659	677
Nettofinanzaufwand (-) / -ertrag (+)	0.10 %	0	5	-1	0	0	0	1	2	2	3	4	4
= Selbstfinanzierung	L	122	-1'598	476	758	791	804	595	611	627	725	663	681
Nettoinvestitionsausgaben	Plan	40	38	76	580	627	90	-10	-10	-10	-10	-10	-10
- Selbstfinanzierung	L	-122	1'598	-476	-758	-791	-804	-595	-611	-627	-725	-663	-681
= Finanzierungsfehlbetrag / -überschuss (* = Fehlbetrag / - = Vermögen)	M	-82	1'636	-400	-178	-164	-714	-605	-621	-637	-735	-673	-691
Nettoschuld EB	xx	-1'035	-1'117	519	119	-59	-223	-937	-1'542	-2'162	-2'799	-3'535	-4'207
+ Finanzierungsfehlbetrag / -überschuss	M	-82	1'636	-400	-178	-164	-714	-605	-621	-637	-735	-673	-691
= Nettoschuld SB (+ = Schuld / - = Vermögen)	xx	-1'117	519	119	-59	-223	-937	-1'542	-2'162	-2'799	-3'535	-4'207	-4'899
Verschuldungsgrenze **	6.00 %	2'033	0	7'947	12'641	13'175	13'404	9'894	10'147	10'411	12'039	10'981	11'288
Verschuldungsreserve (- = Überschuldung)		3'150	-519	7'827	12'700	13'398	14'341	11'436	12'309	13'211	15'574	15'189	16'187

* ohne Abschreibungen

** (Nettozinsaufwand + Selbstfinanzierung) / Annuitätssatz